

Предлог

На основу члана 32. тачка 8. Закона о локалној самоуправи („Сл. гласник РС“, бр. 129/2007 и 83/2014 – др. закон и 101/2016 – др. закон) и члана 47. тачка 44. Статута општине Кањижа („Службени лист општине Кањижа“, бр. 8/17 – пречишћен текст) Скупштина општине Кањижа на седници одржаној _____ 2018. године донела је

РЕШЕЊЕ

о усвајању Извештаја о реализацији Програма пословања привредног друштва „POTISKI VODOVODI – TISZA MENTI VIZMUVEK DOO, HORGOS“ за 2017. годину

I

УСВАЈА СЕ Извештај о реализацији Програма пословања привредног друштва „POTISKI VODOVODI – TISZA MENTI VIZMUVEK DOO, HORGOS“ за 2017. годину који је усвојио Надзорни одбор привредног друштва POTISKI VODOVODI – TISZA MENTI VIZMUVEK DOO, HORGOS на седници одржаној 4. јула 2018. године.

II

Ово Решење објавити у „Службеном листу општине Кањижа“.

Република Србија
Аутономна Покрајина Војводина
Општина Кањижа
Скупштина општине Кањижа
Број: 02-255/2018-И/Б
Дана: __. __. 2018. године
К а њ и ж а

Председник Скупштине општине
Милош Кравић

Образложење

Предлагач: Надзорни одбор

Правни основ: Закон о локалној самоуправи („Сл. гласник РС“, бр. 129/2007 и 83/2014 – др. закон и 101/2016 – др. закон), Статут општине Кањижа („Службени лист општине Кањижа“, бр. 8/17 – пречишћен текст)

Разлог: Одредбама члана 32. тачка 8. Закона о локалној самоуправи („Сл. гласник РС“, бр. 129/2007 и 83/2014 – др. закон и 101/2016 – др. закон) прописано је да скупштина општине врши надзор над радом служби, јавних предузећа, установа и организација чији је оснивач. Одредбама члана 47. тачка 44. Статута општине Кањижа („Службени лист општине Кањижа“, бр. 8/17 – пречишћен текст) утврђено је да скупштина општине разматра и усваја годишње извештаје о раду јавних предузећа, установа и других јавних служби чији је оснивач или већински власник општина.

Одредбама члана 74. став 1. Закона о јавним предузећима („Сл. гласник Републике Србије“, бр. 15/2016) прописано је да се одредбе чл. 59-73. овог закона, које се односе на програм пословања, праћење реализације годишњег односно трогодишњег програма пословања, овлашћења оснивача, обезбеђивање заштите општег интереса и јавност у раду примењују и на друштва капитала чији је једини власник јединица локалне самоуправе.

Извештај о реализацији Програма пословања привредног друштва „POTISKI VODOVODI – TISZA MENTI VIZMUVEK DOO, HORGOS“ за 2017. годину усвојио је Надзорни одбор привредног друштва на седници одржаној 4. јула 2018. године. Исти је разматрало и надлежно стално радно тело скупштине општине и дало позитивно мишљење о извештају. Општинско веће општине Кањижа на 81. седници утврдило је предлог решења о давању сагласности на Извештај реализацији Програма пословања привредног друштва „POTISKI VODOVODI – TISZA MENTI VIZMUVEK DOO, HORGOS“ за 2017. годину и упутило исти на даљи поступак Скупштини општине Кањижа.

Ознака извршиоца и рок за извршење: Скупштина општине Кањижа – 21. седница

Извор средстава потребних за реализацију: Средства за реализацију нису потребна.

POTISKI VODOVODI – TISZA MENTI VIZMUVEK DOO HORGOS

БРОЈ : 347-0001

ДАНА : 02.07.2018.

ХОРГОШ

ИЗВЕШТАЈ
О РЕАЛИЗАЦИЈИ ПРОГРАМА ПОСЛОВАЊА
„POTISKI VODOVODI – TISZA MENTI VIZMUVEK DOO
HORGOS”
ЗА 2017. ГОДИНУ

УВОД

Предмет овог извештаја је анализа рада и пословања Друштва са ограниченом одговорношћу POTISKI VODOVODI – TISZA MENTI VIZMUVEK DOO HORGOS (у даљем тексту Друштво) за период јануар-децембар 2017. године. Основ за анализу је усвојени Програм пословања за 2017. годину, остварени физички обим услуга, трошкови и остварени финансијски резултат за предузеће као целину.

Циљ анализе је изналажење оптималних организаионих, техничких, кадровских и други мера за побољшање рада Друштва у погледу квалитета и квантитета услуга, односно укупног финансијског резултата.

Тренутно је статус предузећа POTISKI VODOVODI – TISZA MENTI VIZMUVEK DOO HORGOS дефинисан као друштво са ограниченом одговорношћу где 100 % власништва друштва припада локалној самоуправи Општине Кањижа. Од 31.12.2015. године до 25.04.2017. године предузеће је исто функционисало као ДОО, али је над 100 % капитала, власник била Република Србија.

Општина Кањижа је маја 2017. године именовала Надзорни одбор и начинила нови Акт о оснивању предузећа.

Чланови Надзорног одбора привредног друштва именовани су на основу Решења Скупштине општине Кањижа од 25.05.2017. године и они су:

- Иван Матић, дипл. правник – председник
- Душко Петковић, дипл.економиста – члан
- Балаж Бајтаи, струковни менаџер из области саобраћаја – члан.

Током 2016. године (и до маја 2017. године) органи управљања су били Скупштина Друштва Потиских водовода као орган управљања и директор, а све на основу Статута Потиских водовода којим је било уређено управљање, планирање и реализација свих сфера пословања.

На основу Закона о привредним друштвима и Статута ПВ, 29. 11. 2016. године усвојен је од стране Скупштине Друштва: Програм пословања предузећа за 2017-у годину - којим је утврђен годишњи програм пословања, а након статусне промене начињен је нови Програм пословања предузећа за 2017. годину бр 528-0009, од 26.05.2017. године који је усвојен на седници НО и на седници Скупштине општине Кањижа Решењем бр. 02-239/2017-1/Б од 27. јула 2017. године. На Прву измену Програма пословања за 2017. годину – бр 528-0012 од 30.11.2017. године, Скупштине општине Кањижа дала је сагласност решењем

Овај Извештај о раду за 2017. годину обухвата извештај о пословању Друштва, извештај о извршењу одлука Надзорног одбора, а уједно чини извештај директора, као одговорног лица за заступање Друштва и организовање послова Друштва.

Програм пословања за 2017. годину представљао је наставак развоја две основне делатности Друштва: хидроградња и водоснабдевање и оне су исказане као засебна целина по приходима.

“Претежна делатност“ Друштва током 2017. године је била:

- **42.21 Изградња цевовода** за трећа лица, на конкурсима јавних набавки хидрограђевинских послова (од 1.1. – 8.6. 2017. године)
- **36.00 Скупљање, пречишћавање и дистрибуција воде** (након 8.6.2017. године, на основу Оснивачког акта и Решења АПР) која представља ВОДОСНАБДЕВАЊЕ И САКУПЉАЊЕ, ОДВОЂЕЊЕ И ПРЕЧИШЋАВАЊА ОТПАДНИХ ВОДА СТАНОВНИШТВА И ПРИВРЕДЕ за сва насеља на територији Општине Кањижа осим МЗ Адорјан, за 11.500 прикључака на водовод преко 250 км водоводне мреже, 80 км канализационе мреже и пратећих објеката. Друштво је овлашћено за услугу водоснабдевања на територији Општине Кањижа од стране локалне самоуправе општине Кањижа.

Поред ове две основне делатности Друштво је обављало и следеће делатности:

- Зимско одржавање општинских некатегорисаних путева и улица на целој територији Општине Кањижа,
- Одржавање уличних јаркова, пропуста, банкина и одржавање јаркова и банкина поред општинских путева,
- Изградња тротоара, бицикличких стаза, атарских и локалних путева,
- Производња бетонских елемената за своје потребе и ЗА ТРЕЋА ЛИЦА, специјални радови на снижавању нивоа подземних вода и др.,
- одржавање објеката водоснабдевања на Граничном прелазу Хоргош.

Извори финансирања предузећа током 2017-е године

POTISKI VODOVODI – TISZA MENTI VIZMUVÉK DOO HORGÓŠ се финансира из сопствених средстава, остварених на тржишту, пружањем услуга, производа и роба из сопствене регистроване делатности предузећима и грађанима.

ПРИХОДИ И РАСХОДИ ДРУШТВА

Приходовна страна се води кроз две организационе целине:

- Хидроградња и
- Водоканал,

а расходовна страна трошкова се води кроз три организационе целине:

- Хидроградња
- Водоканал и
- Режија

које заједно чине УКУПАН ПРИХОД и РАСХОД целог предузећа.

У наставку се представља :

- УКУПАН ПРИХОД ЗА 2016. И 2017. ГОДИНУ РАДИ УПОРЕЂЕЊА - табеларно
- УКУПАН РАСХОД ЗА 2016. И 2017. ГОДИНУ РАДИ УПОРЕЂЕЊА - табеларно
- СВИ ОВИ ПОДАЦИ ПРИКАЗАНИ КРОЗ ДИЈАГРАМЕ
- ПРИКАЗ РЕАЛИЗАЦИЈЕ ФИНАНСИЈСКОГ ПЛАНА ПО СЕКТОРИМА ХИДРОГРАДЊА И ВОДОКАНАЛ
- СТРУКТУРА ПРИХОДА ПО РАЗНИМ ОСНОВАМА

ПРИКАЗ УКУПНОГ ПРИХОДА И РАСХОДА ЗА 2016. И 2017. ГОДИНУ

Табела 1. Преглед прихода и примања


Економ. Класиф.	Опис	Остварени приходи и примања у 2016 години				Остварени приходи и примања у 2017 години				Индекс 10/6
		Из буџета општине	Из осталих прихода	Из сопствен сред.	Укупно	Из буџета општине	Из осталих прихода	Из сопствен сред.	Укупно	
1	2	3	4	5	6 = 3+4+5	7	8	9	10 = 7+8+9	11
604	Од продаје робе на домаћем ртжишту				0					
614	Од продаје производа и услуга			220.433.172	220.433.172			262.543.876	262.543.876	119
621	Приходи од сопствене потрошње			2.199.302	2.199.302			442.303	442.303	20
631	Смањење вредност залиха			-167.558	-167.558			-1.371	-1.371	1
650	Од закупнина			100.000	100.000			0	0	0
662	Од камата			4.698.000	4.698.000			570.445	570.445	12
663	Позитивне курсне разлике			28.547	28.547			295	295	1
669	Остали финансијски приходи			74.480	74.480			0	0	0
673	Добици од продаје материјала			443.414	443.414			537.150	537.150	121
675	Наплаћена отписана потраживања				0			0	0	
677	Од смањена обавеза				0			923.038	923.038	
678	Приходи од укидања дугорочних резервисања			73.589	73.589			0	0	0
679	Остали непоменути приходи			917.095	917.095			627.658	627.658	68
682	Од усклађив-вредности некретнина				0			0	0	
685	Приходи од усклђив. потраживања			98.354	98.354				0	0
УКУПНИ ПРИХОДИ И ПРИМАЊА				228.898.395	228.898.395			265.643.394	265.643.394	116

Табела 2. Преглед расхода и издатака

Економ. Класиф.	Опис	Остварени расходи и издаци у 2016 години				Остварени расходи и издаци у 2017 години				Индекс 10/6
		Из буџета општине	Из осталих прихода	Из сопствен сред.	Укупно	Из буџета општине	Из осталих прихода	Из сопствен сред.	Укупно	
1	2	3	4	5	6=3+4+5	7	8	9	10=7+8+9	11
501	Набавна вредност робе				0				0	
511	Трошкови материјала за израду			57.962.460	57.962.460			71.882.384	71.882.384	124
512	Трошкови осталог материјала			4.831.008	4.831.008			5.235.256	5.235.256	108
513	Трошкови горива и енергије			26.682.992	26.682.992			27.943.441	27.943.441	105
520	Трошкови зарада и накнада зарада			67.715.530	67.715.530			65.180.894	65.180.894	96
521	Трошкови пореза и доприноса на зараде			12.593.830	12.593.830			11.667.380	11.667.380	93
522	Трошкови накнада по уговору о делу				0			218.400	218.400	
523	Трошкови накнада физичким лицима			30.000	30.000			30.000	30.000	100
526	Трошкови накнада члановима Надзорног одбора							198.000	198.000	
529	Остали лични расходи и накнаде			6.358.154	6.358.154			9.207.276	9.207.276	145
530	Трошкови услуга на изради учинака			9.199.431	9.199.431			31.574.338	31.574.338	343
531	Трошкови транспортних услуга			4.022.587	4.022.587			4.722.788	4.722.788	117
532	Трошкови услуга одржавања			1.674.700	1.674.700			2.163.622	2.163.622	129
535	Трошкови рекламе и пропаганде			12.953	12.953			123.920	123.920	957
539	Трошкови осталих услуга			2.887.546	2.887.546			2.862.736	2.862.736	99
540	Трошкови амортизације			15.602.903	15.602.903			15.375.271	15.375.271	99

545	Резервисање за накнаде запослен.-отпремнина				0			227.015	227.015	
550	Трошкови непроизводних услуга			1.451.014	1.451.014			1.750.263	1.750.263	121
551	Трошкови репрезентације			822.837	822.837			525.406	525.406	64
552	Трошкови премије осигурања			2.097.975	2.097.975			3.180.053	3.180.053	152
553	Трошкови платног промета			255.127	255.127			344.880	344.880	135
554	Трошкови чланарина			48.227	48.227			42.500	42.500	88
555	Трошкови пореза			4.937.059	4.937.059			3.000.371	3.000.371	61
559	Остали нематеријални трошкови			2.782.125	2.782.125			2.169.428	2.169.428	78
562	Расходи камата			892.790	892.790			4.017	4.017	0
563	Негативна курсна разлика				0			73.138	73.138	
569	Други финансијски расходи			293	293				0	0
570	Губици по основу расходовања и продаје			11.573	11.573			18.612	18.612	161
576	Расходи по основу директних отписа потраживања			30.375	30.375				0	0
579	Остали непоменути расходи			25.675.424	25.675.424			481.669	481.669	2
584	Обезвређење залиха материјала			57.934	57.934			3.131	3.131	5
585	Обезвређење потраживања			27.672.850	27.672.850			383.833	383.833	0
591	Исправка грешака из ранијих година				0			390.692	390.692	
УКУПНИ РАСХОДИ И ИЗДАЦИ				276.309.697	276.309.697			260.980.714	260.980.714	94


Структура укупног прихода у 2016 години



- Приходи од продаје робе на домаћем тржишту
- Приходи од продаје услуге на домаћем тржишту
- Приходи од сопствене потрошње
- Финансијски приходи
- Остали приходи
- Приходи од усклађивање потраживања

Приходи од продаје робе на домаћем тржишту	0
Приходи од продаје услуге на домаћем тржишту	96.3
Приходи од сопствене потрошње	0.96
Финансијски приходи	2.1
Остали приходи	0.6
Приходи од усклађивање потраживања	0.04


Структура укупног расхода у 2016 години



- Набавна вредност робе
- Трошкови материјала
- Енергија
- Зарада, накнада зарада и осталих личних расходи
- Остале услуге
- Амортизација
- Нематеријални трошкови
- Остали непоменути расходи
- Обезвредјенје имовине

Набавна вредност робе	0
Трошкови материјала	22.73
Енергија	9.66
Зарада, накнада зарада и осталих личних расходи	31.38
Остале услуге	6.44
Амортизација	5.65
Нематеријални трошкови	4.49
Остали непоменути расходи	9.63
Обезвредјенје имовине	10.04


**Структура укупног прихода
у
2017 години**



- Приходи од продаје услуге на домаћем тржишту
- Приходи од сопствене потрошње
- Финансијски приходи
- Остали приходи

Структура укупног прихода у 2017 години	
Приходи од продаје услуге на домаћем тржишту	99,17
Приходи од сопствене потрошње	0,17
Финансијски приходи	0,22
Остали приходи	0,44

Структура укупног расхода у 2017 години



- Трошкови материјала
- Енергија
- Зарада, накнада зарада и осталих личних расходи
- Остале услуге
- Амортизација
- Нематеријални трошкови
- Остали непоменути расходи
- Обезвредјење имовине

Структура укупног расхода у 2017 години	
Трошкови материјала	29,57
Енергија	10,72
Зарада, накнада зарада и осталих личних расходи	33,17
Остале услуге	15,9
Амортизација	5,9
Нематеријални трошкови	4,22
Остали непоменути расходи	0,22
Обезвредјење имовине	0,3

ПРИКАЗ РЕАЛИЗАЦИЈЕ ФИНАНСИЈСКОГ ПЛАНА ПО СЕКТОРИМА ХИДРОГРАДЊА И ВОДОКАНАЛ

СЕКТОР ХИДРОГРАДЊА

Ако посматрамо активности сектора ХИДРОГРАДЊА, може се рећи да је: Физички обим узрочно везан за слободно тржиште послова изградње хидрограђевинских објеката до којих послова морамо долазити на основу учешћа на конкурсима за јавну набавку услуге изградње и њихов обим се тешко може тачно планирати на годишњем нивоу. Посебно када се зна да је економски најнижа понуда услов да се уговори за послове уопште и добију на конкурсима јавних набавки. И поред потешкоћа на тржишту планирани обим послова хидроградње је реализован за 16% изнад планираног прихода.

Реално расположиви капацитети за хидроградњу су током 2017. године максимално искоришћени, ако се посматра расположива механизација и људски фактор, али су потребе разних потенцијалних инвеститора биле много мање од максималног капацитета предузећа. Тако да је постојао већи број расположивих људских ресурса, могао би се реализовати већи приход. Главни циљ је заправо постићи већи приход у хидроградњи него што је планиран, уз мање трошкове и у том случају се може обезбедити приход помоћу кога се могу обезбедити додатна средства за побољшање начина пословања за улагање у опрему, обуке, побољшање безбедности запослених и друго.

Неколико најзначајнијих градилишта на којима су остварени приходи су: изградња фекалне канализације у Новом Кнежевцу и у Новом Бечеју, санација водовода у Кањижи и Адорјану, Заливни систем Горњи брег и Ново Орахово, Индустријска Хала за Телек паприку, Канализација у Сенти, изградња водовода и канализације за Индустријску зону у Апатину, Изградња канализације у Апатину за Пивару и за Општину Апатин, Одржавање атмосферске канализације у Кањижи, Зимско одржавање путева и др.

**Табела 3 - ПРИКАЗ РЕАЛИЗАЦИЈЕ ФИНАНСИЈСКОГ ПЛАНА СЕКТОРА
ХИДРОГРАДЊА**

Ред.бр.	Приходи	2017	Остварено 2017	Остварење % Реализација/План
1	Приходи од грађевински радови хидроград.	140.000.000	169.303.515	121
2	Приходи од одржав. путева у зимском периоду	8.000.000	2.972.866	37
3	Приходи од пројектовање	200.000		0
4	Приходи од услуге механизација и транспорт	200.000	160.699	80
5	Приходи по осталим основама хидроград.	3.500.000	3.697.687	106
6	Приходи од продаје бетонске елементи	60.000	0	0
	Укупно	151.960.000	176.134.767	116

СЕКТОР ВОДОКАНАЛ

Ако посматрамо активности сектора ВОДОКАНАЛ, може се рећи да је: Произведена количина воде у 2017. години била довољна за целокупну потрошњу грађана и привреде, тако да расположиви капацитети у потпуности задовољавају потребе за водоснабдевање и одвођење и пречишћавање отпадне воде свих корисника. Планирани обим послова водоканала је реализован 99 %. Један од разлога што план није испуњен је и због тренда пада, евентуално стагнације потрошње воде који се бележи последњих година, а и због изостанка повећања цене наших услуга који се није успео реализовати 2016-е године.

Расположиви капацитети за водоснабдевање питком водом су већи, али су потребе корисника мање од максималног капацитета. Један од највећих проблема је непостојање потребног броја водоинсталатера за законску замену и сервис водомера, што у будуће може да изазове повећане трошкове кроз издатке за трећа лица за замену (којих нема на тржишту) или за евентуалне трошкове казни за неиспуњење законских обавеза.

Табела 4 - ПРИКАЗ РЕАЛИЗАЦИЈЕ ФИНАНСИЈСКОГ ПЛАНА СЕКТОРА ВОДОКАНАЛ

Ред.бр.	Приходи	План 2017	Остварено 2017	Остварење % Реализација/План
1	Приходи од дистрибуција воде	52.800.000	52.448.205	99
2	Приходи од одвођење отпадних вода	9.900.000	9.550.199	96
3	Приходи од пречишћав.отпад. Вода	9.900.000	9.550.199	96
4	Приходи од фиксна накнада за одрж. водомера	10.140.000	10.141.210	95
5	Приходи од прикључ.на водовод	500.000	742.732	149
6	Приходи од прикључ.на канализ.	800.000	841.183	105
7	Приходи по осталим основама водокан.	2.000.000	2.492.767	125
8	Приходи од сервисир. водомера	500.000	642.614	129
	Укупно	86.540.000	86.409.109	99

СТРУКТУРА ПРИХОДА ПО РАЗНИМ ОСНОВАМА

У табели која следи приказана је структура укупног прихода Друштва по разним основама а за 2016. и 2017. годину ради упоређења.

Табела 5. - Структура прихода

Ред.бр.	Опис	Конто	Остварено до 31.12.2016.	Остварено до 31.12.2017.
1	2			4
1	Приходи од продаја робе	604	0	0
2	Приходи од дистрибуција воде	614	47.583.861	52.448.205
3	Приходи од одвођење отпадних вода	614	8.853.413	9.550.199
4	Приходи од пречишћав.отпад. Вода	614	8.853.413	9.550.199
5	Приходи од фиксна накнада за одрж.водомера	614	9.365.914	10.141.210
6	Приходи од прикључ.на водовод	614	378.055	742.732
7	Приходи од прикључ.на канализ.	614	824.226	841.183
8	Приходи по осталим основама водокан.	614	1.997.850	2.492.767
9	Приходи од сервисир.водомера	614	468.331	642.614
10	Приходи од грађевински радови хидроград.	614	137.166.595	169.303.515
11	Приходи од одржав.путева у зимском периоду	614	3.353.487	2.972.866
12	Приходи од пројектовање	614		
13	Приходи од услуге механизација и транспорт	614	215.024	160.699
14	Приходи по осталим основама хидроград.	614	1.276.231	3.697.687

15	Приходи од продаје бетонске елементи	614	96.772	
16	Приходи од активирања за сопствене потр.	621	2.199.302	442.303
17	Смањење вред.залиха	631	-167.558	-1.371
18	Приходи од закупнина	650	100.000	
19	Приходи од камата	662	4.698.000	570.445
20	Позитивне курсне разлике	663	28.547	295
21	Остали финансијки приходи	669	74.480	
22	Добици од продаје материјала	673	443.414	537.150
23	Приходи од смањење обавеза	677		923.038
24	Приходи од укидања дугорочних резервисања	678	73.589	
25	Остали непоменути приходи	679	917.095	627.658
26	Приходи од усклађив.вред.некретн.	682		
27	Приходи од усклађив.потражив	685	98.354	
	Укупни приходи		228.898.395	265.643.394

ЗАРАДЕ

Зараде запослених у Друштву су се током 2017. године редовно исплаћивале на основу Колективног уговора код послодавца, Закона о раду и других законских одредби и на основу одрађених радних часова. У наставку је приказ просечних бруто зарада по запосленом и приказ месечних исплата за зараде на нивоу Друштва у 2017-ој години.

Tabela 6. Преглед просечне бруто зараде по запосленом према стручној спреми

СТРУЧНА СПРЕМА	Просечна бруто зарада
НК	45.235
ПК	-
КВ	58.522
ССС	57.194
ВКВ	-
ВС	89.273
ВСС	120.290
МАГИСТРИ	-
ДОКТОРИ НАУКА	-

Табела 6а. Хронолошки преглед исплаћених бруто зарада запослених у извештајној години са приказом броја запослених

МЕСЕЦИ	Исплаћена бруто зарада
Јануар	6.126.347
Фебруар	5.808.341
Март	7.133.700
Април	6.258.712
Мај	6.787.736
Јун	6.409.628
Јул	6.340.898
Август	6.812.663
Септембар	6.300.084
Октобар	6.638.029
Новембар	6.449.339
Децембар	5.782.796
УКУПНО	76.848.273

ПРЕГЛЕД ЗАПОСЛЕНИХ

За обављање редовних послова предвиђених Програма пословања за 2017. годину, предузеће не располаже са одговарајућим бројем радника задовољавајуће квалификационе структуре на неодређено време. Још током 2016. године предузеће је приметило проблематику недовољног броја квалификоване радне снаге због природног одлива запослених (пензионисање, споразумни раскид радног односа због одласка на рад у иностранство и др.) и било је отежано несметано функционисање предузећа и то се рефлектовало и у 2017. години.

Потребно је повећати број запослених ради несметаног обављање послова, која су планирана у складу са Програмом пословања и новим законским обавезама због новог статуса Друштва.

У наставку се дају подаци о броју запослених на крају 2017. године разврстане по разним основама.

Табела 7. Преглед запослених према потребној квалификационој структури

КВАЛ. СТРУКТУРА	Укупно	Неодр. време	Одређ. време
НК	11	6	5
ПК	0	0	0
КВ	28	28	0
ССС	30	28	2
ВКВ	0	0	0
ВС	7	6	1
ВСС	4	4	0
МАГИСТРИ	0	0	0
ДОКТОРИ НАУКА	0	0	0
УКУПНО	80	72	8

Табела 8. Преглед запослених у Друштву према годинама старости

ГОДИНЕ СТАРОСТИ	Укупно запослених
20-30	7
31-40	21
41-50	25
51-60	25
61-63	2
УКУПНО	80

Табела 9. Преглед запослених према оствареном минулом раду

МИНУЛИ РАД	Укупно запослених
0-10 год.	11
11-20 год.	25
21-30 год.	20
31-40 год.	24
УКУПНО	80

ИНВЕСТИЦИЈЕ

Током 2017. године извршена су скромна улагања у инвестициона средства за обављање делатности Друштва, као и за улагања у обнављање инфраструктурних објекат и у табели у наставку се даје приказ набавке важнијих основних средстава.


Табела 10. РЕАЛИЗОВАНЕ ИНВЕСТИЦИЈЕ У 2017. ГОДИНЕ

Ред.бр.	Назив основна средства	ком	Износ у дин.
1	Канцеларијске столице	2	9.166
2	Компјут.сто	1	8.332
3	Лаптор	1	129.156
4	десктоп рачунари	9	221.740
5	Монитори	6	53.500
6	Пумпа за испит.притиска	1	72.890
7	Вибро плоча	1	350.000
8	Бензински секач	1	158.810
9	Ел. Пнеумат.чекић	1	63.390
10	Инвестициони програм-Уградња хидранте	1	442.303
	УКУПНО		1.509.287



 ДИРЕКТОР

 Маријетић Весна дипл. грађ. инг.



OSNOVANO 1968

POTISKI VODOVODI -
TISZA MENTI VIZMUVEK DOO

Železnička 22, 24410 Horgoš

www.vodaho.rs

Telefoni:

-Centrala: +381(24)792-050

+381(24)792-409

-Direktor: +381(24)792-084

-Faks: +381(24)792-348

Mail: hroffice@vodaho.rs

Tekući račun: 160-9545-56

PIB: 100787707

Matični broj: 08025355

Šifra delatnosti: 3600



VODOSNABDEVANJE, HIDROGRADNJA, PROIZVODNJA, PROJEKTOVANJE, TRGOVINA



Na osnovu člana 22. Zakona o javnim preduzećima ("Službeni glasnik Republike Srbije" br. 15/2016) i člana 36. Odluke o izmenama i dopunama osnivačkog akta Društva s ograničenom odgovornošću POTISKI VODOVODI – TISZA MENTI VIZMUVEK DOO, HORGOS, NADZORNI ODBOR DRUŠTVA javnim glasanjem jednoglasno je na sednici održanoj dana 04.07.2018.godine, doneo sledeću :

ODLUKU

o usvajanju izveštaja o poslovanju za 2017.godinu

(Broj Odluke: 35-0008-3)

Član 1.

Usvaja se IZVEŠTAJ O REALIZACIJI PROGRAMA POSLOVANJA POTISKI VODOVODI – TISZA MENTI VIZMUVEK DOO HORGOS ZA 2017. GODINU, broj 347-0001, koji je podnet od strane direktora Društva, koji se nalazi u prilogu i čini sastavni deo ove Odluke.

Član 2.

Ova Odluka stupa na snagu danom njenog donošenja.



Predsednik Nadzornog odbora
privrednog društva:

Matić Ivan