

На основу члана 32. став 1. тачка 2) Закона о локалној самоуправи ("Сл. гласник РС", бр. 129/07, 83/2014 -др закон и 101/2016), члана 77. Закона о буџетском систему ("Сл. гласник РС", бр. 54/2009, 73/2010, 101/2010, 101/2011, 93/2012, 62/2013, 63/2013 -испр., 108/2013, 142/2014, 68/2015 -др закон, 103/2015 и 99/2016), члана 47. Статута општине Кањижа ("Сл. лист општине Кањижа", бр. 4/2014 -пречишћен текст, 8/2014, 4/2016 и 15/2016) Скупштина општине Кањижа на седници одржаној 28.06.2017. године, донела је

**ОДЛУКУ
О ЗАВРШНОМ РАЧУНУ БУЏЕТА
ОПШТИНЕ КАЊИЖА ЗА 2016. ГОДИНУ**

ОПШТИ ДЕО

Члан 1.

Остварени текући приходи и примања, као и извршени текући расходи и издаци у завршном рачуну буџета општине Кањижа у 2016. години износе у хиљадама динарима:

I	Укупно остварени текући приходи и примања	851.278
II	Укупно извршени текући расходи и издаци	907.602
III	Мањак новчаних прилива (I-II)	-56.324

Члан 2.

У билансу стања на дан 31. децембра 2016. године утврђена је укупна актива у износу од 2.995.656 хиљада динара и укупна пасива у износу од 2.995.656 хиљада динара.

Структура aktive на нивоу категорије према економској класификацији:

Редни број	Број конта	Опис	Износ из претходне године (почетно стање)	Износ текуће године (нето)	промена
	0	НЕФИНАНСИЈСКА ИМОВИНА	2.616.844	2.678.638	2,36%
	011	Некретнине и опрема	2.164.131	2.231.832	3,13%
1	0111	Зграде и грађевински објекти	2.040.525	2.099.754	2,90%
2	0112	Опрема	123.606	132.078	6,85%
	014	Природна имовина	230.257	232.010	0,76%
3	0141	Земљиште	230.257	232.010	0,76%
	015	Нефинансијска имовина у припреми и аванси	191.052	188.351	-1,41%
4	0151	Нефинансијска имовина у припреми	187.446	180.459	-3,73%
5	0152	Аванси за нефинансијску имовину	3.606	7.892	118,86%
	016	Нематеријална имовина	25.426	20.984	-17,47%
6	0161	Нематеријална имовина	25.426	20.984	-17,47%
	022	Залихе ситног инвентара и потрошног материјала	5.978	5.461	-8,65%
7	0221	Залихе потрошног материјала	5.978	5.461	-8,65%
	1	ФИНАНСИЈСКА ИМОВИНА	451.543	317.018	-29,79%
	111	Дугорочна домаћа финансијска имовина	140.774	140.736	-0,03%
8	1111	Дугорочне домаће хартије од вредности изузев акција	25	25	0,00%
9	1116	Кредити физичким лицима и домаћинствима у земљи	590	552	-6,44%
10	1119	Домаће акције и остали капитал	140.159	140.159	0,00%
	121	Новчана средства, племенити метали, хов	91.507	30.789	-66,35%
11	1211	Жиро и текући рачуни	79.289	20.909	-73,63%
12	1212	Издвојена новчана средства и акредитиви	6.425	7.853	22,23%
13	1213	Благајна	22	21	-4,55%
14	1214	Девизни рачун	5.479	1.742	-68,21%
15	1217	Остала новчана средства	292	264	-9,59%
	122	Краткорочна потраживања	21.376	21.900	2,45%
16	1221	Потраживања по основу продаје и друга потраживања	21.376	21.900	2,45%
	123	Краткорочни пласмани	50.710	22.740	-55,16%
17	1232	Дати аванси, депозити и кауције	302	356	17,88%
18	1239	Остали краткорочни пласмани	50.408	22.384	-55,59%
	131	Активна временска разграничења	147.176	100.853	-31,47%
19	1311	Разграничени расходи до једне године	851	7.649	798,82%
20	1312	Обрачунати неплаћени расходи и издаци	62.100	69.533	11,97%
21	1313	Остала активна временска разграничења	84.225	23.671	-71,90%
		УКУПНА АКТИВА (0+1)	3.068.387	2.995.656	-2,37%
	351	Ванбилансна актива	631.025	634.569	0,56%

Структура пасиве на нивоу категорије према економској класификацији:

Редни број	Број конта	Опис	Износ из претходне године (почетно стање)	Износ текуће године (нето)	промена
	2	ОБАВЕЗЕ	289.930	274.973	-5,16%
	211	Домаће дугорочне обавезе	148.993	150.387	0,94%
1	2114	Обавезе по основу дугорочних кредита од дом. посл. банака	140.481	127.145	-9,49%
2	2116	Обавезе по основу дугорочних кредита од домаћинстава у земљи	416	397	-4,57%
3	2119	Дугорочне обавезе за финансијске лизинге	8.096	22.845	182,18%
	231	Обавезе за плате и додатке	4.953	10.041	102,73%

4	2311	Обавезе за нето плате и додатке	3.530	7.163	102,92%
5	2312	Обавезе по основу пореза на плате и додатке	420	829	97,38%
6	2313	Обавезе по основу доприноса за пензијско и инвалидско осиг	706	1.437	103,54%
7	2314	Обавезе по основу доприноса за здравствено осигурање	259	537	107,34%
8	2315	Обавезе по основу доприноса за незапосленост	38	75	97,37%
	232	Обавезе по основу накнада запосленима	0	207	100,00%
9	2321	Обавезе по основу нето накнада запосленима	0	194	100,00%
10	2322	Обавезе по основу пореза на плате за накнаде запосленима	0	13	100,00%
	234	Обавезе по основу социјалних доприноса на терет послодавца	903	1.833	102,99%
11	2341	Обавезе по основу доп. за пензијско и инв. осиг. на терет посл	605	1.230	103,31%
12	2342	Обавезе по основу доп. за здравствено осиг на терет послод.	260	528	103,08%
13	2343	Обавезе по основу доп. за случај незапосл. на терет послод	38	75	97,37%
	236	Обавезе по основу социјалне помоћи запосленима	185	494	167,03%
14	2361	Обавезе по основу нето исплата социјалне помоћи запосленима	112	303	170,54%
15	2362	Обавезе по основу пореза на социјалну помоћ запосленима	13	32	146,15%
16	2363	Обавезе по основу доприноса за пензијско и инвалидско осигурање за сс	41	110	168,29%
17	2364	Обавезе по основу доприноса за здравствено осигурање за социјалну пом	16	43	168,75%
18	2365	Обавезе по основу доприноса за случај незапослености за социјалну пом	3	6	100,00%
	237	Службена путовања и услуге по уговору	343	1.198	249,27%
19	2371	Обавезе по основу нето исплата за службена путовања	0	40	100,00%
20	2372	Обавезе по основу пореза на исплате за службена путовања	0	3	100,00%
21	2373	Обавезе по основу нето исплата за услуге по уговору	224	710	216,96%
22	2374	Обавезе по основу пореза на исплате за услуге по уговору	53	181	241,51%
23	2375	Обавезе по основу доприноса за пензијско и инвалидско осигурање за ус	61	229	275,41%
24	2376	Обавезе по основу доприноса за здравствено осигурање за услуге по угов	5	35	600,00%
	238	Обавезе по основу посланичких додатака	39	68	74,36%
25	2381	Обавезе за нето исплаћени посланички додатак	25	40	60,00%
26	2382	Обавезе по основу пореза на исплаћени посланички додатак	6	12	100,00%
27	2383	Обавезе по основу доприноса за пио за посланички додатак	8	16	100,00%
	241	Обавезе по основу отплате камата и пратећи трошкови задуживања	0	94	100,00%
28	2381	Обавезе за нето исплаћени посланички додатак	0	94	100,00%
	243	Обавезе по основу донација, дотација и трансфера	552	1.105	100,18%
29	2433	Обавезе по основу трансфера осталим нивоима власти	552	1.105	100,18%
	244	Обавезе за социјално осигурање	0	655	100,00%
30	2442	Обавезе по основу социјалне помоћи из буџета	0	655	100,00%
	245	Обавезе за остале расходе	230	64	-72,17%
31	2452	Обавезе за остале порезе, обавезне таксе и казне	230	64	-72,17%
	251	Примљени аванси, депозити и кауције	143	1.165	714,69%
32	2511	Примљени аванси	143	144	0,70%
33	2512	Примљени депозити	0	1.021	100,00%
	252	Обавезе према добављачима	56.037	53.625	-4,30%
34	2521	Добављачи у земљи	56.037	53.625	-4,30%
	254	Остале обавезе	50.475	25.120	-50,23%
35	2541	Обавезе из односа буџета и буџетских корисника	22.464	24.664	9,79%
36	2542	Остале обавезе буџета	27.925	164	-99,41%
37	2549	Остале обавезе из пословања	86	292	239,53%
	291	Пасивна временска разграничења	27.077	28.917	6,80%
38	2911	Разграничени приходи и примања	5.122	1.413	-72,41%
39	2912	Разграничени плаћени расходи	922	7.822	748,37%
40	2913	Обрачунати ненаплаћени приходи и примања	20.653	19.199	-7,04%
41	2919	Остала пасивна временска разграничења	380	483	27,11%
	3	Капитал, утвр. резултата пословања и ванбил. евид.	2.778.457	2.720.683	-2,08%
	311	Капитал	2.700.416	2.712.651	0,45%
42	3111	Извори нефинансијске имовине у сталним средствима	2.610.866	2.672.947	2,38%
43	3112	Нефинансијске имовина у залихама	5.978	5.461	-8,65%
		Исправка вредности сопствених извора нефинансијске имовине, у			
44	3113	сталним средствима, за набавке из кредита	66.164	127.145	92,17%
45	3114	Финансијска имовина	140.184	140.184	0,00%
46	3117	Пренета неутрошена средства из ранијих година	9.006	20.658	129,38%
47	3119	Остали сопствени извори	546	546	0,00%
	321	Утврђивање резултата пословања			
48	321121	Вишак прихода и примања – суфицит	47.818	3.848	-91,95%
49	321311	Нераспоређени вишак прихода и примања из ранијих година	30.223	4.184	-86,16%
		УКУПНА ПАСИВА (2+3)	3.068.387	2.995.656	-2,37%
50	352	Ванбилансна пасива	631.025	634.569	0,56%

Члан 3.

У билансу прихода и расхода у периоду од 1. јануара до 31. децембра 2016. године утврђени су следећи износи, и то:

ОПИС	бр конта	Претходна година	(у хиљадама динара)	
			Текућа година	промена
1. Текући приходи и примања од продаје нефинансијске имовине	кл. 7 + 8	835.464	729.377	-12,70%
2. Текући расходи и издаци за нефинансијску имовину	кл. 4 + 5	828.343	770.025	-7,04%

3. Мањак прихода и примања - буџетски дефицит (р.бр. 1-2)	(7+8)-(4+5)	7.121	-40.648	-670,82%
4. Кориговање вишка, односно мањка прихода и примања				
а) увећање за укључивање:		72.232	79.671	10,30%
- део нераспоређеног вишка прихода и примања из ранијих година који је коришћен за покриће расхода и издатака текуће године		10.763	25.353	135,56%
- део пренетих неутрошених средстава из ранијих година коришћен за покриће расхода и издатака текуће године;		41.756	34.818	-16,62%
- износ расхода и издатака за нефинансијску имовину, финансираних из кредита		19.713	19.500	-1,08%
б) умањен за укључивање издатака:		31.535	35.175	11,54%
- утрошена средства текућих прихода и примања од продаје нефинансијске имовине за отплату обавеза по кредитима;		31.535	35.175	11,54%
5. ВИШАК ПРИХОДА И ПРИМАЊА -СУФИЦИТ (за пренос у наредну годину)		47.670	3.848	-91,93%
-део вишка прихода и примања наменски опредељен за наредну годину		46.029	1.631	-96,46%
-нераспоређени део вишка прихода и примања за пренос у наредну годину		1.641	2.217	35,10%

Члан 4.

У Извештају о капиталним издацима и примањима у периоду од 1. јануара до 31. децембра 2016. године, утврђени су укупна примања у износу од 123.362 хиљада динара, укупни издаци у износу од 292.967 хиљада динара, и мањак примања у износу од 169.605 хиљада динара.

Структура примања и издатака					
Редни број	Број конта	Опис	Претходна година	Текућа година	промена
		Примања	22.452	123.362	449,4%
1	811	Примања од продаје непокретности	2.679	1.461	-45,46%
2	812	Примања од продаје покретне имовине	61	0	0,00%
3	911	Примања од задуживања од пословних банака у земљи	19.712	121.901	100,0%
		Издаци	127.242	292.967	130,24%
		ИЗДАЦИ ЗА НЕФИНАНСИЈСКУ ИМОВИНУ (5)	95.707	155.390	62,36%
4	511	Зграде и грађевински објекти	61.231	111.413	81,96%
5	512	Машине и опрема	30.085	39.148	30,12%
6	515	Нематеријална имовина	4.096	3.077	-24,88%
7	523	Залихе робе за даљу продају	0	0	100,0%
8	541	Земљиште	295	1.752	493,90%
		ИЗДАЦИ ЗА ОТПЛАТУ ГЛАВНИЦЕ И НАБАВКУ ФИНАНСИЈСКЕ ИМОВИНЕ (6)	31.535	137.577	336,27%
9	611	Отплата главнице	12.334	30.378	146,29%
10	612	Отплата главнице страним кредиторима	19.201	107.199	100,0%
		МАЊАК ПРИМАЊА	-104.790	-169.605	61,85%

Члан 5.

У Извештају о новчаним токовима у периоду од 1. јануара до 31. децембра 2016. године, утврђени су укупни новчани приливи у износу од 851.278 хиљада динара, укупни новчани одливи у износу од 907.602 хиљада динара и салдо готовине на крају године у износу од 30.818 хиљада динара.

Структура новчаних прилива, новчаних одлива и салдо готовине на крају године					
Редни број	Број конта	Опис	Претходна година	Текућа година	промена
		НОВЧАНИ ПРИЛИВИ	855.176	851.278	-0,46%
1	71	Порези	395.889	420.918	6,32%
2	73	Донације и трансфери	181.001	146.025	-19,32%
3	74	Други приходи	249.193	155.379	-37,65%
4	77	Меморандумске ставке за рефундацију расхода	6.641	5.594	-15,77%
5	81	Примања од продаје основних средстава	2.740	1.461	-46,68%
6	91	Примања од задуживања	19.712	121.901	100,00%
		НОВЧАНИ ОДЛИВИ	859.878	907.602	5,55%
7	41	Расходи за запослене	163.427	160.798	-1,61%
8	42	Коришћење услуга и роба	365.585	272.222	-25,54%
9	44	Отплата камата и пратећи трошкови	6.790	6.866	1,12%
10	45	Субвенције	26.891	19.514	-27,43%
11	46	Донације, дотације и трансфери	85.162	79.995	-6,07%
12	47	Социјално осигурање и социјална заштита	47.203	41.042	-13,05%
13	48	Остали расходи	37.578	34.198	-8,99%
14	51	Основна средства	95.412	153.638	61,03%
15	52	Залихе робе за даљу продају	0	0	0,00%
16	54	Природна имовина	295	1.752	493,90%
17	61	Отплата главнице	31.535	137.577	336,27%
18	62	Набавка финансијске имовине	0	0	0,00%
		САЛДО ГОТОВИНЕ НА ПОЧЕТКУ ГОДИНЕ	91.061	92.250	1,31%
		КОРИГОВАНИ ПРИЛИВИ ЗА ПРИМЉЕНА СРЕДСТВА У ОБРАЧУНУ	861.171	864.038	0,33%

- Корекција новчаних прилива за наплаћена средства која се не евидентирају преко класа 7,8 и 9	5.995	12.760	112,84%
КОРИГОВАНИ ОДЛИВИ ЗА ИСПЛАЋЕНА СРЕДСТВА У ОБРАЧУНУ	860.725	925.470	7,52%
- Корекција новчаних одлива за износ плаћених расхода које се не евидентирају преко класе 4,5 и 6	847	17.868	2009,56%
САЛДО ГОТОВИНЕ НА КРАЈУ ГОДИНЕ	91.507	30.818	-66,32%

Члан 6.

У извештају о извршењу буџета у период од 1. јануара до 31. децембра 2016. године, утврђена је укупна разлика у износу од 56.324 хиљада динара, између укупних прихода и примања у износу од 851.278 хиљада динара и укупних расхода и издатака у износу од 907.602 хиљада динара по нивоима финансирања из: Републике, Аутономне Покрајине, општине, донација и осталих извора.

Структура прихода и примања, расхода и издатака, као и остварена разлика између примљених и утрошених средстава

Редни број	Број конта	Опис	Претходна година	Текућа година	промена
		ТЕКУЋИ ПРИХОДИ (7)	813.060	727.916	-10,5%
	711	Порез на доходак, добит и капиталне добитке	252.457	258.157	2,3%
1	7111	Порез на доходак и капиталне добитке које плаћају физичка лица	252.457	258.157	2,3%
	712	Порез на фонд зарада	7	1	100,0%
2	7121	Порез на фонд зарада	7	1	100,0%
	713	Порез на имовину	111.149	126.718	14,0%
3	7131	Периодични порез на непокретности	97.806	105.082	7,4%
4	7133	Порези на заоставштину, наслеђе и поклон	756	836	10,6%
5	7134	Порези на финансијске и капиталне трансакције	12.587	20.800	65,2%
	714	Порез на добра и услуге	28.904	30.819	6,6%
6	7144	Порези на појединачне услуге	1	88	8700,0%
7	7145	Порези, таксе и накнаде на употребу добара	28.903	30.731	6,3%
	715	Порез на међународну трговину и трансакције	3.372	6	-99,8%
8	7154	Добит по основу разлике између куповног и продајног девизног курса	2	6	200,0%
	716	Други порези	3.370	5.217	54,8%
9	7161	Други порези које искљ. плаћају предузећа, одн. предузетници	3.370	5.217	54,8%
	731	Донације од иностраних држава	26.985	20.549	-23,9%
10	7311	Текуће донације од иностраних држава	26.985	20.549	-23,9%
	732	Донације и помоћи од међународних организација	13.021	433	-96,7%
11	7321	Текуће донације од међународних организација	13.021	433	-96,7%
	733	Трансфери од других нивоа власти	140.995	125.043	-11,3%
12	7331	Текући трансфери од других нивоа власти	107.920	88.028	-18,4%
13	7332	Капитални трансфери од других нивоа власти	33.075	37.015	11,9%
	741	Приходи од имовине	182.928	115.426	-36,9%
14	7411	Кamate	6.509	1.750	-73,1%
	7415	Закуп непроизведене имовине	176.419	113.676	-35,6%
	742	Приходи од продаја добара и услуга	16.794	22.012	31,1%
15	7421	Приходи од продаје	9.787	13.858	41,6%
16	7422	Таксе и накнаде	3.200	2.954	-7,7%
17	7423	Споредне продаје добара и услуга које врше државне нетржишне јединице	3.807	5.200	36,6%
	743	Новчане казне и одузета имовинска корист	3.265	3.745	14,7%
18	7433	Приходи од новчаних казни за прекршаје	3.265	3.745	14,7%
	744	Добровољни трансфери од физичких и правних лица	8.796	2.140	-75,7%
19	7441	Текући добровољни трансфери од физичких и правних лица	1.058	2.140	102,3%
20	7442	Капитални добровољни трансфери од физичких и правних лица	7.738	0	-100,0%
	745	Мешовити и неодређени приходи	37.410	12.056	-67,8%
21	7451	Мешовити и неодређени приходи	37.410	12.056	-67,8%
	771	Меморандумске ставке за рефундацију расхода	6.641	5.594	-15,8%
22	7711	Меморандумске ставке за рефундацију расхода	6.641	5.594	-15,8%
		ПРИМАЊА ОД ПРОДАЈЕ НЕФИНАНСИЈСКИХ ИМОВИНЕ (8)	2.679	1.461	-45,5%
	811	Примања од продаје непокретности	2.679	1.461	-45,5%
23	8111	Примања од продаје непокретности	2.679	1.461	-45,5%
		ПРИМАЊА ОД ЗАДУЖИВАЊА И ПРОДАЈЕ ФИНАНСИЈСКЕ ИМОВИНЕ (9)	19.712	121.901	518,4%
	911	Примања од домаћих задужевања	19.712	121.901	518,4%
24	9114	Примања од задужевања од пословних банака у земљи	19.712	121.901	100,0%
		УКУПНИ ПРИХОДИ И ПРИМАЊА	835.451	851.278	1,9%

		ТЕКУЋИ РАСХОДИ (4)	732.606	614.635	-16,1%
1	411	Плате, додаци и накнаде запослених	129.470	127.282	-1,7%
	4111	Плате, додаци и накнаде запослених	129.470	127.282	-1,7%
	412	Социјални доприноси на терет послодавца	23.466	22.846	-2,6%
2	4121	Допринос за пензијско и инвалидско осигурање	15.829	15.315	-3,2%
3	4122	Допринос за здравствено осигурање	6.665	6.577	-1,3%
4	4123	Допринос за незапосленост	972	954	-1,9%
	413	Накнаде у натура	4	66	1550,0%
5	4131	Накнаде у натура	4	66	1550,0%

	414	Социјална давања запосленима	6.678	6.437	-3,6%
6	4141	Исплата накнада за време одсуствовања с посла на терет фондова	6.555	5.750	-12,3%
7	4143	Отпремнине и помоћи	123	577	369,1%
8	4144	Помоћ у медицинском лечењу запосленог или чланова уже породице		110	100,0%
	415	Накнада трошкова за запослене	1.965	2.118	7,8%
9	4151	Накнаде трошкова за запослене	1.965	2.118	7,8%
	416	Награде запосленима и остали посебни расходи	1.844	2.049	11,1%
10	4161	Награде запосленима и остали посебни расходи	1.844	2.049	11,1%
	421	Стални трошкови	66.500	52.995	-20,3%
11	4211	Трошкови платног промета и банкарских услуга	1.776	2.009	13,1%
12	4212	Енергетске услуге	46.638	35.153	-24,6%
13	4213	Комуналне услуге	6.827	5.363	-21,4%
14	4214	Услуге комуникација	6.311	6.068	-3,9%
15	4215	Трошкови осигурања	2.373	2.336	-1,6%
16	4216	Закуп имовине и опреме	675	1.221	80,9%
17	4219	Остали трошкови	1.900	845	-55,5%
	422	Трошкови путовања	3.553	2.299	-35,3%
18	4221	Трошкови службених путовања у земљи	1.045	945	-9,6%
19	4222	Трошкови службених путовања у иностранство	668	222	-66,8%
20	4223	Трошкови путовања у оквиру редовног рада	7	1	-85,7%
21	4229	Остали трошкови транспорта	1.833	1.131	-38,3%
	423	Услуге по уговору	105.129	101.607	-3,4%
22	4231	Административне услуге	6.840	7.599	11,1%
23	4232	Компјутерске услуге	1.260	882	-30,0%
24	4233	Услуге образовања и усавршавања запослених	970	447	-53,9%
25	4234	Услуге информисања	5.944	7.651	28,7%
26	4235	Стручне услуге	19.475	19.735	1,3%
27	4236	Услуге за домаћинство и угоститељство	1.176	2.624	123,1%
28	4237	Репрезентација	10.523	8.927	-15,2%
29	4239	Остале опште услуге	58.941	53.742	-8,8%
	424	Специјализоване услуге	72.933	39.682	-45,6%
30	4241	Пољопривредне услуге	0	1.366	100,0%
31	4242	Услуге образовања, културе и спорта	6.085	7.871	29,4%
32	4243	Медицинске услуге	931	896	-3,8%
33	4246	Услуге очувања животне средине, науке и геодетске услуге	10.323	9.562	-7,4%
34	4249	Остале специјализоване услуге	55.594	19.987	-64,0%
	425	Текуће поправке и одржавање	98.478	58.018	-41,1%
35	4251	Текуће поправке и одржавање зграда и објеката	97.081	55.694	-42,6%
36	4252	Текуће поправке и одржавање опреме	1.397	2.324	66,4%
	426	Материјал	18.992	17.621	-7,2%
37	4261	Административни материјал	4.188	3.898	-6,9%
38	4262	Материјал за пољопривреду	569	2	-99,6%
39	4263	Материјал за образовање и усавршавање запослених	749	1.143	52,6%
40	4264	Материјал за саобраћај	2.798	2.315	-17,3%
41	4265	Материјал за очување животне средине и науку	1.029	266	-74,1%
42	4266	Материјал за образовање, културу и спорт	902	837	-7,2%
43	4268	Материјал за одржавање хигијене и угоститељство	5.126	5.572	8,7%
44	4269	Материјали за посебне намене	3.631	3.588	-1,2%
	441	Отплате домаћих камата	2.606	3.580	37,4%
45	4411	Отплата камата на домаће хартије од вредности	0	1	100,0%
46	4413	Отплата камата домаћим јавним нефинансијским институцијама	618	524	-15,2%
47	4414	Отплата камата домаћим пословним банкама	1.136	1.039	-8,5%
48	4419	Финансијске промене на финансијским лизинзима	852	2.016	136,6%
	442	Отплата страних камата	4.154	3.276	-21,1%
49	4423	Отплата камата мултилатералним институцијама	4.154	3.276	-21,1%
	444	Пратећи трошкови задуживања	30	10	-66,7%
50	4442	Казне за кашњење	30	10	-66,7%
	451	Субвенције јавним нефинансијским предузећима и организацијама	4.900	5.441	11,0%
51	4511	Текуће субвенције јавним нефинансијским предузећима и организацијама	4.900	2.948	-39,8%
52	4512	Капиталне субвенције јавним нефинансијским предузећима и организ.	0	2.493	100,0%
	454	Субвенције приватним предузећима	21.991	14.073	-36,0%
53	4541	Текуће субвенције приватним предузећима	21.991	14.073	-36,0%
	463	Трансфери осталим нивоима власти	51.302	47.199	-8,0%
54	4631	Текући трансфери осталим нивоима власти	51.302	47.199	-8,0%
	464	Дотације организацијама обавезног социјалног осигурања	20.220	19.714	-2,5%
55	4641	Дотације организацијама обавезног социјалног осигурања	20.220	19.714	-2,5%
	465	Остале дотације и трансфери	13.640	13.082	-4,1%
56	4651	Остале текуће дотације и трансфери	13.640	13.082	-4,1%
	472	Накнаде за социјалну заштиту из буџета	47.203	41.042	-13,1%
57	4721	Накнаде из буџета у случају болести и инвалидности	671	567	-15,5%
58	4723	Накнаде из буџета за децу и породицу	8.547	7.671	-10,2%
59	4726	Накнаде из буџета у случају смрти	995	508	-48,9%
60	4727	Накнаде из буџета за образовање, културу, науку и спорт	36.990	32.281	-12,7%
61	4729	Остале накнаде из буџета	0	15	100,0%
	481	Дотације невладиним организацијама	34.472	31.350	-9,1%

62	4811	Дотације непрофитним организацијама	2.700	3.480	28,9%
63	4819	Дотације осталим непрофитним институцијама	31.772	27.870	-12,3%
	482	Порези, обавезне таксе	2.085	1.941	-6,9%
64	4821	Остали порези	863	797	-7,6%
65	4822	Обавезне таксе	481	198	-58,8%
66	4823	Новчане казне	741	946	27,7%
	484	Накнаде штете за повреде или штету насталу услед ел. непогода	94	815	767,0%
67	4841	Накнаде штете за повреде или штету насталу услед ел. непогода	49	815	1563,3%
68	4842	Накнаде штете од дивљачи	45	0	-100,0%
	485	Накнада штете за повреде или штету нанету од стране државних органа	927	92	-90,1%
69	4851	Накнада штете за повреде или штету нанету од стране државних органа	927	92	-90,1%
		ИЗДАЦИ ЗА НЕФИНАНСИЈСКУ ИМОВИНУ (5)	95.707	155.390	62,4%
	511	Зграде и грађевински објекти	61.231	111.413	82,0%
70	5112	Изградња зграда и објеката	39.198	67.504	72,2%
71	5113	Капитално одржавање зграда и објеката	22.033	43.909	99,3%
	512	Машине и опрема	30.085	39.148	30,1%
72	5121	Опрема за саобраћај	15.294	6.082	-60,2%
73	5122	Административна опрема	10.772	12.113	12,4%
74	5124	Опрема за заштиту животне средине	463	50	-89,2%
75	5125	Медицинска и лабораторијска опрема		8.037	100,0%
76	5126	Опрема за образовање, културу и спорт	105	2.996	2753,3%
77	5128	Опрема за јавну безбедност	2.782	3.024	8,7%
78	5129	Опрема за производњу, моторна, непокретна и немоторна опрема	669	6.846	923,3%
	515	Нематеријална имовина	4.096	3.077	-24,9%
79	5151	Нематеријална имовина	4.096	3.077	-24,9%
	541	Земљиште	295	1.752	493,9%
80	5411	Земљиште	295	1.752	493,9%
		ИЗДАЦИ ЗА ОТПЛАТУ ГЛАВНИЦЕ И НАБАВКУ ФИНАНСИЈСКЕ ИМОВИНЕ (6)	31.535	137.577	336,3%
	611	Отплата главнице домаћим кредиторима	12.334	30.378	146,3%
81	6114	Отплата главнице домаћим пословним банкама	12.334	30.378	146,3%
	612	Отплата главнице страним кредиторима	19.201	107.199	458,3%
82	6123	Отплата главнице мултилатералним институцијама	19.201	107.199	458,3%

УТВРЂИВАЊЕ РЕЗУЛТАТА ПОСЛОВАЊА:

Редни број	Број конта	Опис	Претходна година	Текућа година	промена
1	(7+8)	Текући приходи и примања од продаје нефинансијске имовине	835.464	729.377	-12,7%
2	(4+5)	Текући расходи и издаци за нефинансијску имовину	828.343	770.025	-7,0%
3	(7+8)-(4+5)	Мањак прихода и примања -буџетски дефицит	7.121	-40.648	-670,8%

Члан 7.

Буџетски дефицит и укупни фискални резултат буџета утврђени су:

ОПИС	Економ. класиф.	претходна година	текућа година	промена
1	2	3	4	5
КАПИТАЛ И УТВРЂИВАЊЕ РЕЗУЛТАТА ПОСЛОВАЊА	3	2.778.457	2.720.683	-2,1%
1. Капитал	311	2.700.416	2.712.651	0,5%
- нефинансијска средства у сталним средствима	3111	2.610.866	2.672.947	2,4%
- нефинансијска имовина у залихама	3112	5.978	5.461	-8,6%
- исправка вредности сопствених извора нефинансијске имовине, у сталним средствима, за набавке из кредита	3113	-66.164	-127.145	92,2%
- финансијска имовина	3114	140.184	140.184	0,0%
- пренета неутрошена средства из ранијих година	3117	9.006	20.658	129,4%
- Остали сопствени извори	3119	546	546	0,0%
2. Утврђивање резултата пословања	321	78.041	8.032	-89,7%
- вишак прихода и примања - суфицит	3211	47.818	3.848	-92,0%
- нераспоређени вишак прихода и примања из ранијих година	3213	30.223	4.184	-86,2%

ОПИС	Економ. класиф.	Буџетска средства	Додатна средства	Укупна средства
1	2	3	4	5
I УКУПНА ПРИМАЊА (1+2+3)	7+8+9	816.858	34.420	851.278
1. Текући приходи	7	693.496	34.420	727.916
2. Примања од продаје нефинансијске имовине	8	1.461	0	1.461
3. Примања од задуживања и продаје финансијске имовине	9	121.901	0	121.901
3.1. Примања од продаје финансијске имовине	92	0	0	0
II УКУПНИ ИЗДАЦИ (4+5+6)	(4+5+6)	871.489	36.113	907.602
4. Текући расходи	4	587.660	26.975	614.635
5. Издаци за нефинансијску имовину	5	146.252	9.138	155.390
6. Издаци за отплату главнице и набавку финансијске имовине	6	137.577	0	137.577

6.1. Набавка финансијске имовине	62	0	0	0
III БУЏЕТСКИ ДЕФИЦИТ (1+2)-(4+5)	(7+8)-(4+5)	-38.955	-1.693	-40.648
IV УКУПНИ ФИСКАЛНИ РЕЗУЛТАТ (III + (3.1 - 6.1))	(7+8)-(4+5)+(92-62)	-38.955	-1.693	-40.648
V МАЊАК НОВЧАНИХ ПРИЛИВА (I-II)	(7+8+9)-(4+5+6)	-54.631	-1.693	-56.324

Буџетски дефицит као разлика између укупног износа текућих прихода, примања остварених по основу продаје нефинансијске имовине и укупног износа текућих расхода и издатака за набавку нефинансијске имовине, утврђен је у износу од 40.648 хиљада динара.

Укупан фискални резултат је буџетски суфицит коригован за нето разлику између примања по основу отплате датих кредита и продаје финансијске имовине и одлива по основу датих кредита и набавке финансијске имовине, утврђен је у износу од 40.648 хиљада динара.

Мањак новчаних прилива добија се као разлика између укупних прилива која укључује поред текућих примања и примања по основу задуживања и продаје нефинансијске имовине и укупних издатака, који садржи и издатке за набавку финансијске имовине. Сходно томе мањак новчаних прилива износи 56.324 хиљада динара.

Члан 8.

Утврђује се нето финансирање општине Кањижа за 2016. годину у износу од 15.676 хиљада динара, и то:

Редни број	Назив	Претходна година	Текућа година	промена
1	2	3	4	5
I	Примања од задуживања и продаје финансијске имовине (9)	19.712	121.901	100,00%
	Примања од задуживања (91)	19.712	121.901	100,00%
	Прим. од продаје финан. имовине (92)	0	0	0,00%
II	Издаци за отплату главнице и набавку финансијске имовине (6)	31.535	137.577	436,27%
	Отплата главнице (61)	31.535	137.577	436,27%
	Набавка финансијске имовине (62)	0	0	0,00%
	Нето финансирање (I-II)	-11.823	-15.676	132,59%

ПОСЕБАН ДЕО

Члан 9.

Укупни приходи и примања, расходи и издаци - укључујући сопствених и осталих извора индиректних корисника- буџета општине Кањижа у 2016. години извршени по организационој и економској класификацији:

Р бр	Флаш / Категорија / Група	Економска класификација	ВРСТА ПРИХОДА	Средства из буџета репаланс III	Остварења буџета	процент извршења	учешће у укупним приходима	Приходи и примања индиректних корисника	Укупно
			Пренета средства из претходне године	79.930.915,71					
	700000		ТЕКУЋИ ПРИХОДИ	791.332.316,29	693.496.228,09	87,64%	84,90%	31.472.515,11	724.968.743,20
	710000		ПОРЕЗИ	469.491.809,52	420.911.625,99	89,65%	51,53%	5.548,54	420.917.174,53
	711000		ПОРЕЗ НА ДОХОДАК, ДОБИТ И КАПИТАЛНЕ ДОБИТКЕ	298.711.808,52	258.156.626,87	86,42%	31,60%	0,00	258.156.626,87
1		711111	Порез на зараде	214.000.000,00	199.587.243,56	93,27%	24,43%		199.587.243,56
2		711121	Порез на приходе од самосталних делатности који се плаћа према стварно оствареном приходу, по решењу Пореске управе	2.000.000,00	45.416,59	2,27%	0,01%		45.416,59
3		711122	Порез на приходе од самосталних делатности који се плаћа према паушално утврђеном приходу, по решењу Пореске управе	6.011.809,52	4.961.948,48	82,54%	0,61%		4.961.948,48
		711123	Порез на приходе од самосталних делатности који се плаћа према стварно оствареном приходу самооперзивањем	17.000.000,00	13.980.284,62	82,24%	1,71%		13.980.284,62
4		711143	Порез на приходе од непокретности	600.000,00	28.456,57	4,74%	0,00%		28.456,57
5		711145	Порез на приходе од давања у закуп покретних ствари - по основу самоопорезивања и по решењу Пореске управе	4.000.000,00	2.534.093,14	63,35%	0,31%		2.534.093,14
6		711146	Порез на приход од пољопривреде и шумарства, по решењу Пореске управе	200.000,00	0,00	0,00%	0,00%		0,00
7		711147	Порез на земљиште	3.000.000,00	994.058,37	33,14%	0,12%		994.058,37
8		711149	Порез на приходе од издавања сопствених непокретности и порез на приходе од капитала по другом	100.000,00	0,00	0,00%	0,00%		0,00
9		711161	Порез на приходе од осигурања лица	100.000,00	0,00	0,00%	0,00%		0,00

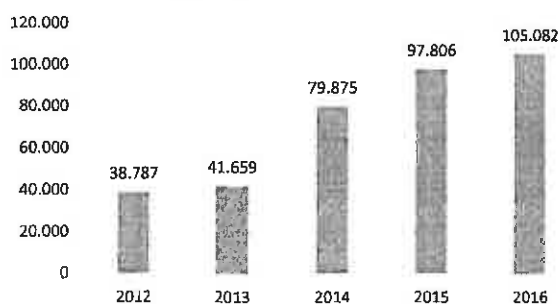
	711180	Самодоприноси	25.100.000,00	14.522.946,63	57,86%	1,78%	14.522.946,63
10	711181	Самодопринос према зарадама запослених и по основу пензија на територији месне заједнице и	13.000.000,00	9.552.782,55	73,48%	1,17%	9.552.782,55
11	711183	Самодопринос из прихода од пољопривреде и шумарства	12.000.000,00	4.962.141,30	41,35%	0,61%	4.962.141,30
12	711184	Самодопринос из прихода лица која се баве самосталном делатношћу	50.000,00	8.022,78	16,05%	0,00%	8.022,78
13	711185	Самодопринос на вредност	50.000,00	0,00	0,00%	0,00%	0,00
14	711191	Порез на остале приходе	26.000.000,00	21.175.155,34	81,44%	2,59%	21.175.155,34
15	711193	Порез на приходе спортиста и спортских стручњака	599.999,00	327.023,57	54,50%	0,04%	327.023,57
	712000	ПОРЕЗ НА ФОНД ЗАРАДА	1,00	1.301,01	100,00%	0,00%	1.301,01
	712112	Порез на фонд зарада ост. запосл.	1,00	1.301,01	100,00%	0,00%	1.301,01
	713000	ПОРЕЗ НА ИМОВИНУ	132.700.000,00	126.717.987,06	95,49%	15,51%	0,00
16	713121	Порез на имовину обвезника који не воде пословне књиге	64.000.000,00	62.859.917,63	98,22%	7,70%	62.859.917,63
17	713122	Порез на имовину обвезника који воде пословне књиге	45.000.000,00	42.222.225,39	93,83%	5,17%	42.222.225,39
18	713311	Порез на наслеђе и поклон по решењу Пореске управе	1.300.000,00	835.867,84	64,30%	0,10%	835.867,84
19	713421	Порез на пренос апсолутних права на непокретности, по решењу Пореске управе	17.000.000,00	16.954.559,53	99,73%	2,08%	16.954.559,53
20	713422	Порез на пренос апсолутних права на акцијама и другим ХОВ, по решењу Пореске управе	100.000,00	2.997,00	3,00%	0,00%	2.997,00
21	713423	Порез на пренос апсолутних права на моторним возилима, пловилима и ваздухопловима, по решењу Пореске управе	5.000.000,00	3.654.919,67	73,10%	0,45%	3.654.919,67
	713426	Порез на пренос апсолутних права код продаје стечајног дужника као правног лица	200.000,00	187.500,00	100,00%	0,02%	187.500,00
22	713611	Порез на акције на име и уделе	100.000,00	0,00	0,00%	0,00%	0,00
	714000	ПОРЕЗ НА ДОБРА И УСЛУГЕ	33.070.000,00	30.818.827,09	93,19%	3,77%	0,00
23	714431	Комунална такса за коришћење рекламних панова	10.000,00	87.557,63	875,58%	0,01%	87.557,63
24	714513	Комунална такса за држање моторних друмских и прикључних возила, осим пољопривредних	13.000.000,00	13.086.246,00	100,66%	1,60%	13.086.246,00
25	714514	Годишња накнада за моторна возила, тракторе и прикључна возила	10.000,00	3.800,00	38,00%	0,00%	3.800,00
26	714543	Накнада за промену намене обрадивог пољопривредног земљишта	350.000,00	134.064,80	38,30%	0,02%	134.064,80
27	714549	Накнада од емисије SO ₂ , NO ₂ , прашкасти материја и одложеног отпада	200.000,00	767.900,12	383,95%	0,09%	767.900,12
28	714552	Боравишна такса	6.000.000,00	5.287.041,00	88,12%	0,65%	5.287.041,00
29	714562	Посебна накнада за заштиту и унапређење животне средине	13.000.000,00	11.268.902,54	86,68%	1,38%	11.268.902,54
31	714593	Накнада за постављање водовода, канализације, електричних, телефонских водова и сл. на	500.000,00	183.315,00	36,66%	0,02%	183.315,00
	715000	ПОРЕЗ НА МЕЂУНАРОДНУ ТРГОВИНУ И ТРАНСАКЦИЈЕ	0,00	0,00	100,00%	0,00%	5.548,54
32	715411	Добит по основу разлике између куповног и продајног девизног курса	0,00	0,00	100,00%	0,00%	5.548,54
	716000	ДРУГИ ПОРЕЗИ	5.010.000,00	5.216.883,96	104,13%	0,64%	0,00
32	716111	Комунална такса за истицање фирме на пословном простору	5.000.000,00	5.216.883,96	104,34%	0,64%	5.216.883,96
33	716112	Комунална такса за истицање и исписивање фирме ван пословног простора на објектима и просторима који припадају јединици локалне самоуправе	10.000,00	0,00	0,00%	0,00%	0,00
	730000	ДОНАЦИЈЕ И ТРАНСФЕРИ	159.362.530,00	136.032.131,69	85,36%	16,65%	7.045.524,43
	731000	ДОНАЦИЈЕ ОД ИНОСТРАНИХ ДРЖАВА	25.000.000,00	19.081.713,97	76,33%	2,34%	0,00

34	731151	Текуће донације од иностраних држава у корист нивоа општина	25.000.000,00	19.081.713,97	76,33%	2,34%		19.081.713,97
	732000	ДОНАЦИЈЕ ОД МЕЂУНАРОДНИХ ОРГАНИЗАЦИЈА	0,00	0,00	0,00%	0,00%	433.080,20	433.080,20
36	732151	Текуће донације од међународних организација у корист нивоа општина	0,00	0,00	0,00%	0,00%	433.080,20	433.080,20
37	732251	Капиталне донације од међународних организација у корист нивоа општина	0,00	0,00	0,00%	0,00%		0,00
	733000	ТРАНСФЕРИ ОД ДРУГИХ НИВОА	134.362.530,00	116.950.417,72	87,04%	14,32%	6.612.444,23	123.562.861,95
38	733152	Други текући трансфери од Републике у кор. општина	10.823.000,00	5.345.400,00	49,39%	0,65%		5.345.400,00
39	733156	Текући наменски трансфери, у ужем смислу, од АП Војводина у корист нивоа општина	8.210.000,00	3.812.066,00	46,43%	0,47%	6.612.444,23	10.424.510,23
40	733158	Ненаменски трансфери од АП Војводина у корист нивоа општина	72.000.000,00	70.777.344,00	98,30%	8,66%		70.777.344,00
41	733252	Капитални наменски трансфери, у ужем смислу, од АП Војводина у корист нивоа општина	43.329.530,00	37.015.607,72	85,43%	4,53%		37.015.607,72
	740000	ДРУГИ ПРИХОДИ	162.477.976,77	136.552.470,41	84,04%	16,72%	18.826.630,09	155.379.100,50
	741000	ПРИХОДИ ОД ИМОВИНЕ	124.010.000,00	115.425.539,45	93,08%	14,13%	0,00	115.425.539,45
42	741151	Приходи буџета општине од камата на средства консолидованог рачуна трезора укључена у депозит банака	2.000.000,00	1.749.909,71	87,50%	0,21%		1.749.909,71
43	741516	Накнада за коришћење минералних сировина и геотермалних ресурса када се експлоатација врши на територији аутономне покрајине	105.000.000,00	100.982.532,80	96,17%	12,36%		100.982.532,80
44	741522	Средства остварена од давања у закуп пољопривредног земљишта, односно пољопривредног објекта у државној својини	15.000.000,00	11.649.067,94	77,66%	1,43%		11.649.067,94
45	741526	Накнада за коришћење шума и шумског земљишта	10.000,00	0,00	0,00%	0,00%		0,00
46	741531	Комунална такса за коришћење простора на јавним површинама или испред пословног простора у пословне сврхе	300.000,00	63.200,00	21,07%	0,01%		63.200,00
47	741534	Накнада за коришћење грађевинског земљишта	1.000.000,00	578.319,00	57,83%	0,07%		578.319,00
48	741535	Комунална такса за заузеће јавне површине грађевинским	500.000,00	402.510,00	80,50%	0,05%		402.510,00
	741538	Допринос за уређивање грађевинског земљишта	200.000,00	0,00	0,00%	0,00%		0,00
	742000	ПРОДАЈА ДОБАРА И УСЛУГА	6.110.000,00	5.371.682,17	87,92%	0,66%	16.640.613,32	22.012.295,49
	742151	Приходи од продаје добара и услуга од стране тржишних организација у корист нивоа општина	0,00	0,00	0,00%	0,00%	13.857.510,91	13.857.510,91
49	742152	Приходи од давања у закуп, односно на коришћење непокретности у државној својини које користе општине и индиректни	10.000,00	0,00	0,00%	0,00%		0,00
50	742154	Накнада по основу конверзије права коришћења у право својине у корист нивоа општина	100.000,00	0,00	0,00%	0,00%		0,00
51	742251	Општинске административне таксе	500.000,00	257.906,00	51,58%	0,03%		257.906,00
52	742253	Накнада за уређивање грађевинског земљишта	1.000.000,00	958.006,08	95,80%	0,12%		958.006,08
	742255	Такса за озакоњење објеката	2.000.000,00	1.738.595,00	100,00%	0,21%		1.738.595,00
53	742351	Приходи које својом делатношћу остваре органи и организације	2.500.000,00	2.417.175,09	96,69%	0,30%		2.417.175,09
54	742372	Приходи индиректних корисника буџета локалне самоуправе који се остварују додатним активн.	0,00	0,00	0,00%	0,00%	2.783.102,41	2.783.102,41
	743000	НОВЧАНЕ КАЗНЕ	4.250.000,00	3.745.214,52	88,12%	0,46%	0,00	3.745.214,52

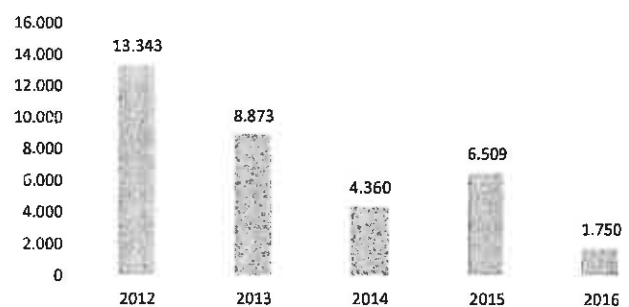
55	743324	Приходи од новчаних казни за прекршаје, предвиђене прописима о безбедности саобраћаја на	4.000.000,00	3.596.714,52	89,92%	0,44%		3.596.714,52
56	743351	Приходи од новчаних казни изречених у прекршајном поступку за прекршаје прописане актом	200.000,00	145.500,00	72,75%	0,02%		145.500,00
57	743353	Приходи од казни за прекршаје по прекршајном налогу и казни изречених у управном поступку у корист нивоа општина	50.000,00	3.000,00	6,00%	0,00%		3.000,00
	744000	ДОБРОВОЉНИ ТРАНСФЕРИ ОД ФИЗИЧКИХ И ПРАВНИХ ЛИЦА	112.000,00	0,00	0,00%	0,00%	2.140.919,30	2.140.919,30
58	744151	Текући добровољни трансфери од физичких и правних лица у корист	112.000,00	0,00	0,00%	0,00%	2.140.919,30	2.140.919,30
59	744251	Капитални добровољни трансфери од физичких и правних лица у	0,00	0,00	0,00%	0,00%		0,00
	745000	МЕШОВИТИ И НЕОДРЕЂЕНИ ПРИХОДИ	27.995.976,77	12.010.034,27	42,90%	1,47%	45.097,47	12.055.131,74
60	745151	Остали приходи у корист нивоа	27.995.976,77	12.010.034,27	42,90%	1,47%	45.097,47	12.055.131,74
	770000	МЕМОРАНДУМСКЕ СТАВКЕ ЗА РЕФУНДАЦИЈУ РАСХОДА	0,00	0,00	0,00%	0,00%	5.594.812,05	5.594.812,05
	771000	МЕМОРАНДУМСКЕ СТАВКЕ ЗА РЕФУНДАЦИЈУ РАСХОДА	0,00	0,00	0,00%	0,00%	5.594.812,05	5.594.812,05
61	771111	Меморандумске ставке за рефунд. расхода	0,00	0,00	0,00%	0,00%	5.594.812,05	5.594.812,05
	800000	ПРИМАЊА ОД ПРОДАЈЕ НЕФИНАНСИЈСКЕ ИМОВИНЕ	10.000.000,00	1.461.013,00	14,61%	0,18%	0,00	1.461.013,00
	810000	ПРИМАЊА ОД ПРОДАЈЕ ОСНОВНИХ СРЕДСТВА	10.000.000,00	1.461.013,00	14,61%	0,18%	0,00	1.461.013,00
	811000	ПРИМАЊА ОД ПРОДАЈЕ НЕПОКРЕТНОСТИ	10.000.000,00	1.461.013,00	14,61%	0,18%		1.461.013,00
62	811151	Примања од продаје непокретности у корист нивоа	10.000.000,00	1.461.013,00	14,61%	0,18%		1.461.013,00
	900000	ПРИМАЊА ОД ЗАДУЖИВАЊА И ПРОДАЈЕ ФИНАНСИЈСКЕ ИМОВИНЕ	122.500.000,00	121.901.361,19	99,51%	14,92%	0,00	121.901.361,19
	910000	ПРИМАЊА ОД ЗАДУЖИВАЊА	122.500.000,00	121.901.361,19	99,51%	14,92%	0,00	121.901.361,19
	911000	ПРИМАЊА ОД ДОМАЋИХ ЗАДУЖИВАЊА	122.500.000,00	121.901.361,19	99,51%	14,92%	0,00	121.901.361,19
63	911451	Примања од задуживања од пословних банака у земљи	122.500.000,00	121.901.361,19	99,51%	14,92%		121.901.361,19
	911551	Примања од задуживања код осталих поверилаца у земљи у корист нивоа општина	0,00	0,00	100,00%	0,00%		0,00
	7+8+9	ТЕКУЋИ ПРИХОДИ И ПРИМАЊА ОД ЗАДУЖИВАЊА И ПРОДАЈЕ ФИНАНС. ИМОВИНЕ	323.832.316,29	816.858.602,26	88,42%	100,00%	31.472.515,11	848.331.117,39
	3+7+8+9	УКУПНО ПРЕНЕТА СРЕДСТВА, ТЕКУЋИ ПРИХОДИ И ПРИМАЊА	1.003.763.230,00	816.858.602,28	81,38%	100,00%	31.472.515,11	848.331.117,39

Кретање појединих изворних прихода у периоду 2012-2016 (јанар - децембар)


Порез на имовину




Приходи буџета општине од камата




Комунална такса за држање моторних друмских и прикључних возила

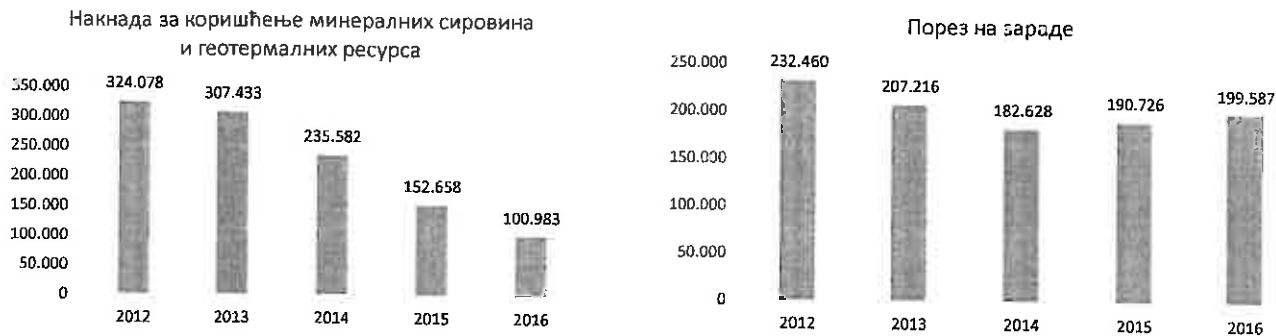


Еколошка такса





Кретање појединих уступљених прихода у периоду 2012-2016 (јануар - децембар)



Висина ненаменског трансфера -севернобанатска област



Остварени приходи и примања у периоду јан-дец



Издаци буџета, по основним наменама, утврђени су и распоређени у следећим износима и то:

Р бр	Економска класифик.	Врсте	План буџета	Извршење	процент остварења	Издаци из осталих извора индиректних корисника	Укупно	струк-тура
1	2	3	4	5	6	7	8	9
	4	ТЕКУЋИ РАСХОДИ	690.896.248,77	587.660.406,85	85,06%	32.043.382,57	619.703.799,42	68,52%
	41	Расходи за запослене	158.982.947,04	145.483.326,58	91,51%	15.316.448,80	160.799.775,38	17,78%
1	411	Плате и додаци запослених	130.153.689,01	119.220.790,09	91,60%	8.062.885,10	127.283.675,19	14,07%
2	412	Социјални доприноси на терет послодавца	23.328.600,00	21.359.210,99	91,56%	1.485.382,18	22.844.593,17	2,53%
3	413	Накнаде у натури	305.000,00	65.920,00	21,61%	81,27	66.001,27	0,01%
4	414	Социјална давања запосленима	738.856,68	669.104,69	90,56%	5.768.100,25	6.437.204,94	0,71%
5	415	Накнаде за запослене	2.273.000,00	2.118.580,34	93,21%	0,00	2.118.580,34	0,23%
6	416	Награде, бонуси и остали посебни расходи	2.183.801,35	2.049.720,47	93,86%	0,00	2.049.720,47	0,23%
	42	Коришћење услуга и роба	312.867.560,32	261.504.413,13	83,58%	15.973.084,38	277.477.497,51	30,68%
7	421	Стални трошкови	65.247.246,39	52.492.088,23	80,45%	447.190,82	52.939.279,05	5,85%
8	422	Трошкови путовања	2.178.600,00	1.650.553,88	75,76%	621.413,12	2.271.967,00	0,25%
9	423	Услуге по уговору	115.018.591,37	97.188.271,59	84,50%	2.938.285,05	100.126.556,64	11,07%
10	424	Специјализоване услуге	47.441.038,24	41.667.584,84	87,83%	5.153.582,85	46.821.167,69	5,18%
11	425	Текуће поправке и одржавање	67.698.084,32	56.992.600,49	84,19%	1.027.073,63	58.019.674,12	6,41%
12	426	Материјал	15.284.000,00	11.513.314,10	75,33%	5.785.538,91	17.298.853,01	1,91%
	44	Отплата камата	8.030.000,00	6.855.260,59	85,37%	10.306,48	6.865.567,07	0,76%
14	441	Отплате домаћих камата	4.260.000,00	3.579.319,84	84,02%	0,00	3.579.319,84	0,40%
15	442	Отплата страних камата	3.770.000,00	3.275.940,75	86,89%	0,00	3.275.940,75	0,36%
16	444	Пратећи трошкови задуживања	0,00	0,00	0,00%	10.306,48	10.306,48	0,00%
	45	Субвенције	24.896.000,00	19.514.118,13	78,38%	0,00	19.514.118,13	2,16%
17	451	Субвенције јавним нефинан. предузећима	8.676.000,00	5.440.987,74	62,71%	0,00	5.440.987,74	0,60%
18	454	Субвенције приватним предузећима	16.220.000,00	14.073.130,39	86,76%	0,00	14.073.130,39	1,56%
	46	Донације и трансфери	91.764.001,01	79.097.224,66	86,20%	712.125,91	79.809.350,57	8,82%
19	463	Текуће донације и трансфери ост. нивоима	58.466.522,01	47.013.451,02	80,41%	0,00	47.013.451,02	5,20%
	464	Дотације организацијама обавезног социј	20.185.000,00	19.714.377,65	97,67%		19.714.377,65	2,18%
20	465	Остале дотације и трансфери	13.112.479,00	12.369.395,99	94,33%	712.125,91	13.081.521,90	1,45%
	47	Парава из социјалног осигурања	47.625.000,00	41.039.319,60	86,17%	0,00	41.039.319,60	4,54%
21	472	Накнаде за социјалну заштиту из буџета	47.625.000,00	41.039.319,60	86,17%	0,00	41.039.319,60	4,54%
	48	Остали расходи	41.083.500,00	34.166.744,16	83,16%	31.417,00	34.198.161,16	3,78%

22	481	Дотације невладиним организацијама	36.498.500,00	31.342.920,77	85,87%	7.471,00	31.350.391,77	3,47%
23	482	Порези, обавезне таксе	3.108.000,00	1.916.217,06	61,65%	23.946,00	1.940.163,06	0,21%
24	483	Новчане казне, пенали по решењу судова	27.000,00	0,00	0,00%	0,00	0,00	0,00%
25	484	Накн. штете за повреде или штету насталу	850.000,00	815.486,00	95,94%	0,00	815.486,00	0,09%
26	485	Накнада штете	600.000,00	92.120,33	15,35%	0,00	92.120,33	0,01%
	49	Административни трансфери	5.647.240,40	0,00	0,00%	0,00	0,00	0,00%
27	499	Средства резерве	5.647.240,40	0,00	0,00%	0,00	0,00	0,00%
	5	КАПИТАЛНИ ИЗДАЦИ	172.866.981,23	146.252.046,37	84,60%	924.954,40	147.177.000,77	16,27%
	51	Основна средства	171.108.581,23	144.499.816,37	84,45%	924.954,40	145.424.770,77	16,08%
28	511	Зграде и грађевински објекти	136.667.908,00	111.412.450,48	81,52%	0,00	111.412.450,48	12,32%
29	512	Машина и опрема	31.362.190,00	30.010.246,66	95,69%	924.954,40	30.935.201,06	3,42%
30	515	Нематеријална имовина	3.078.483,23	3.077.119,23	99,96%	0,00	3.077.119,23	0,34%
	54	Природна имовина	1.758.400,00	1.752.230,00	99,65%	0,00	1.752.230,00	0,19%
31	541	Земљиште	1.758.400,00	1.752.230,00	99,65%	0,00	1.752.230,00	0,19%
	6	ИЗДАЦИ ЗА ОТПЛАТУ ГЛАВНИЦЕ И НАБАВ	140.000.000,00	137.576.661,02	98,27%	0,00	137.576.661,02	15,21%
	61	Отплата главнице	140.000.000,00	137.576.661,02	98,27%	0,00	137.576.661,02	15,21%
32	611	Отплата главнице домаћим кредиторима	32.350.000,00	30.377.448,25	93,90%	0,00	30.377.448,25	3,36%
33	612	Отплата главнице страним кредиторима	107.650.000,00	107.199.212,77	99,58%	0,00	107.199.212,77	11,85%
		УКУПНО (4+5+6):	1.003.763.230,00	871.489.114,24	86,82%	32.968.336,97	904.457.451,21	100,00%

Издаци буџета, по функционалној класификацији, утврђени су и распоређени у следећим износима:

Р бр	функционална класификације	Назив функције	Средства из буџета	Извршење	процент остварења	Издаци из осталих извора индиректних корисника	Укупна средства	структура
1	2	3	4	5	6	7	8	9
1	0	СОЦИЈАЛНА ЗАШТИТА	64.922.508,71	55.968.256,83	86,21%	1.277.064,08	57.245.320,91	6,33%
	040	-породица и деца	39.120.000,00	33.281.149,86	85,07%	0,00	33.281.149,86	3,68%
	090	-социјална заштита неklasификована	25.802.508,71	22.687.106,97	87,93%	1.277.064,08	23.964.171,05	2,65%
2	1	ОПШТЕ ЈАВНЕ УСЛУГЕ	534.384.843,30	474.209.107,24	88,74%	907.339,68	475.116.446,92	52,53%
	110	-извршни и законодавни органи (Предс.,	43.591.450,88	39.223.572,22	89,98%	0,00	39.223.572,22	4,34%
	130	-опште услуге (општинска управа)	286.428.764,70	246.268.395,63	85,98%	0,00	246.268.395,63	27,23%
	150	-истраживање и развој	6.225.391,20	5.281.903,64	84,84%	199.741,49	5.481.645,13	0,61%
	160	-опште јавне услуге које нису клас на др	50.109.236,52	39.003.314,14	77,84%	707.598,19	39.710.912,33	4,39%
	170	-трансакције везане за јавни дуг	148.030.000,00	144.431.921,61	97,57%	0,00	144.431.921,61	15,97%
3	3	ЈАВНИ РЕД И БЕЗБЕДНОСТ	1.497.000,00	1.426.219,94	95,27%	0,00	1.426.219,94	0,16%
	330	-судови	1.497.000,00	1.426.219,94	95,27%	0,00	1.426.219,94	0,16%
4	4	ЕКОНОМСКИ ПОСЛОВИ	59.591.965,40	49.818.264,73	83,60%	877,81	49.819.142,54	5,51%
	421	-пољопривреда	27.219.167,40	20.313.773,23	74,63%	877,81	20.314.651,04	2,25%
	451	-друски транспорт	28.372.798,00	25.528.599,98	89,98%	0,00	25.528.599,98	2,82%
	473	-туризам	4.000.000,00	3.975.891,52	99,40%	0,00	3.975.891,52	0,44%
5	5	ЗАШТИТА ЖИВОТНЕ СРЕДИНЕ	10.976.000,00	8.568.681,64	78,07%	0,00	8.568.681,64	0,95%
	560	-заштита животне средине неклац на	10.976.000,00	8.568.681,64	78,07%	0,00	8.568.681,64	0,95%
6	6	РАЗВОЈ ЗАЈЕДНИЦЕ И СТАМБЕНИ РАЗВОЈ	129.708.400,00	101.663.371,99	78,38%	4.274,28	101.667.646,27	11,24%
	620	-развој заједнице	30.805.000,00	27.392.317,52	88,92%	4.274,28	27.396.591,80	3,03%
	630	-водоснабдевање	48.408.400,00	30.947.422,42	63,93%	0,00	30.947.422,42	3,42%
	640	-улична расвета	32.235.000,00	26.633.037,01	82,62%	0,00	26.633.037,01	2,94%
	660	-стамбени развој и развој заједнице	18.260.000,00	16.690.595,04	91,41%	0,00	16.690.595,04	1,85%
7	7	ЗДРАВСТВО	20.485.000,00	19.945.376,72	97,37%	0,00	19.945.376,72	2,21%
	760	-здравство неklas на другом месту (До	20.485.000,00	19.945.376,72	97,37%	0,00	19.945.376,72	2,21%
8	8	РЕКРЕАЦИЈА, КУЛТУРА И ВЕРЕ	64.776.731,90	55.478.528,95	85,65%	8.312.841,27	63.791.370,22	7,05%
	810	-услуге рекреација и спорта	13.285.100,00	12.125.256,37	91,27%	0,00	12.125.256,37	1,34%
	820	-услуге културе	36.057.014,70	30.261.357,38	83,93%	8.312.841,27	38.574.198,65	4,26%
	830	-услуге емитовања и издаваштва	12.434.617,20	10.093.975,20	81,18%	0,00	10.093.975,20	1,12%
	840	-верске и друге заједнице	2.000.000,00	2.000.000,00	100,00%	0,00	2.000.000,00	0,22%
	860	-рекреација, култура и вере неklas на др	1.000.000,00	997.940,00	99,79%	0,00	997.940,00	0,11%
9	9	ОБРАЗОВАЊЕ	117.420.780,69	104.411.306,20	88,92%	22.465.940,28	126.877.246,48	14,03%
	911	-предшколско образовање	63.337.828,79	59.902.450,48	94,58%	20.657.904,91	80.560.355,39	8,91%
	912	-основно образовање	39.994.013,30	32.804.702,51	82,02%	0,00	32.804.702,51	3,63%
	920	-средње образовање	9.055.000,00	6.930.873,82	76,54%	0,00	6.930.873,82	0,77%
	950	-образовање које није дефинисана ниво	5.033.938,60	4.773.279,39	94,82%	1.808.035,37	6.581.314,76	0,73%
		УКУПНИ ЈАВНИ РАСХОДИ И ИЗДАЦИ	1.003.763.230,00	871.489.114,24	86,82%	32.968.337,40	904.457.451,64	100,00%

УКУПАН ФИСКАЛНИ ДЕФИЦИТ (БУЏЕТСКИ ДЕФИЦИТ КОРИГОВАН ЗА ТРАНСАКЦИЈЕ У ИМОВИНИ И ОБАВЕЗАМА КОЈЕ СУ ИЗВРШЕНЕ У ЦИЉУ СПРОВОЂЕЊА ЈАВНИХ ПОЛИТИКА И ЗА СУБВЕНЦИЈЕ ДАТЕ У ФОРМИ КРЕДИТА ИЛИ НАБАВКЕ ФИНАНСИЈСКЕ ИМОВИНЕ) ЗА ПЕРИОД ЈАНУАР - ДЕЦЕМБАР 2016. ГОДИНЕ

Р бр	Назив	Ек. Клас.	План 2016.	Остварење I-XII 2016.	Процент остварења
------	-------	-----------	------------	-----------------------	-------------------

- у динарима -

1	2	3	4	5	6
I	УКУПНА СРЕДСТВА	3+7+8+9	1.003.763.230,00	838.689.488,74	83,55%
II	УКУПНИ ПРИХОДИ И ПРИМАЊА (1+2+3)	7+8+9	923.832.316,29	816.858.602,28	88,42%
1.	Текући приходи	7	791.332.316,29	693.496.228,09	87,64%
2.	Примања од продаје нефинансијске	8	10.000.000,00	1.461.013,00	14,61%
3.	Примања од задуживања и продаје финансијске имовине	9	122.500.000,00	121.901.361,19	99,51%
3.1.	Примања од задуживања	91	122.500.000,00	121.901.361,19	99,51%
3.2.	Примања од продаје финансијске имовине	92	0,00	0,00	0,00%
III	ПРЕНЕТА СРЕДСТВА	3	79.930.913,71		
IV	II УКУПНИ ИЗДАЦИ (4+5+6)	4+5+6	1.003.763.230,00	871.489.114,24	86,82%
4.	Текући расходи	4	690.896.248,77	587.660.406,85	85,06%
5.	Издаци за нефинансијску имовину	5	172.866.981,23	146.252.046,37	84,60%
6.	Издаци за отплату главнице и набавку	6	140.000.000,00	137.576.661,02	98,27%
6.1.	Отплата главнице	61	140.000.000,00	137.576.661,02	98,27%
6.2.	Набавка финансијске имовине	62	0,00	0,00	0,00%
V	УКУПНА СРЕДСТВА МИНУС УКУПНИ РАСХОДИ И ИЗДАЦИ	(3+7+8+9)-(4+5+6)	0,00	-32.799.625,50	100,00%
VI	ИЗНОС КОРЕКЦИЈЕ БУЏЕТСКОГ ДЕФИЦИТА (пл)	Део 62	0,00	0,00	0,00%
VII	БУЏЕТСКИ ДЕФИЦИТ (1+2) - (4+5)	(7+8)-(4+5)	-62.430.913,71	-38.955.212,13	62,40%
VIII	УКУПНИ ФИСКАЛНИ ДЕФИЦИТ	(7+8)-(4+5+део 62)	-62.430.913,71	-38.955.212,13	62,40%
IX	Део издатака исказан у рачуну финансирања (6.2 - VI)	део 62	0,00	0,00	0,00%
X	Део средстава рачуна финансирања (3.2 - IX)	(92 - 62 део)	0,00	0,00	0,00%
XI	Део средстава рачуна финансирања (3.1 - 6.1)	(91-61)	-17.500.000,00	-15.675.299,83	89,57%
XII	Покриће укупног фискалног дефицита из рачуна финансирања (X+XI)		-17.500.000,00	-15.675.299,83	89,57%
XIII	Покриће укупног фискалног дефицита из пренетих средстава	3	79.930.913,71		
XIV	Укупно за покриће укупног фискалног дефицита (XII+XIII)		62.430.913,71	-15.675.299,83	-25,11%
XV	Износ укупног фискалног дефицита који остаје непокривен		0,00	0,00	

ПРОГРАМСКА СТРУКТУРА РАСХОДА И ИЗДАТАКА ЗА ПЕРИОД ЈАНУАР - ДЕЦЕМБАР 2016. ГОДИНЕ
УЧИНАК ПРОГРАМА 1-15

Програм	Програмска активност / пројекат	Назив	План за 2016.	Извршење I-XII 2016.	Разлика %
1	2	3	4	5	6 (5/4)
		Програм 1: Локални развој и просторно планирање	18.260.000,00	16.690.595,04	91,4%
1101	0002	ПА-Уређење грађевинског земљишта	18.260.000,00	16.690.595,04	91,4%
		Програм 2: Комунална делатност	60.260.000,00	51.243.970,28	85,0%
0601	0002	Управљање отпадним водама	4.285.000,00	4.270.815,55	99,7%
0601	0009	Уређење и одржавање зеленила	13.825.000,00	12.379.229,78	89,5%
0601	0010	Јавна расвета	21.675.000,00	18.963.981,37	87,5%
0601	0014	Остале комуналне услуге	12.475.000,00	8.346.597,94	66,9%
0601	П1	Пројекат -Проширење јавне расвете	8.000.000,00	7.283.345,64	91,0%
		Програм 3: Локални економски развој	17.805.391,20	16.024.175,83	90,0%
1501	0001	Подршка постојећој привреди	2.000.000,00	1.825.841,80	91,3%
1501	0002	Унапређење привредног амбијента	660.000,00	458.300,00	69,4%
1501	0002	Унапређење привредног амбијента - функционисање ИЦР-а	6.225.391,20	5.281.903,64	84,8%
1501	П1	Пројекат -Локални акциони план за запошљавање	4.920.000,00	4.573.606,18	93,0%
1501	П2	Пројекат -Стварање услова за побољшање пословања привр. субјеката	4.000.000,00	3.884.524,21	97,1%
		Програм 4: Развој туризма	4.000.000,00	3.975.891,52	99,4%
1502	0002	Туристичка промоција	200.000,00	180.000,00	90,0%
1502	П1	Пројекат 1 -Унапређење и развој туризма на туристичкој дестинацији општине Кањижа	1.800.000,00	1.800.000,00	100,0%
1502	П2	Пројекат 2 -Реконструкција понтона и сунцобране на Тиси	500.000,00	499.946,88	100,0%
1502	П3	Пројекат 3 - Мини сканзен са арборетумом	1.500.000,00	1.495.944,64	99,7%
		Програм 5: Развој пољопривреде	27.219.167,40	20.313.773,23	74,6%
0101	0001	Унаређење услова за пољопривредну	27.919.167,40	19.241.705,55	84,0%
0101	0002	Подстицаји пољопривредној производњи	4.300.000,00	1.072.067,68	24,9%
		Програм 6: Заштита животне средине	10.976.000,00	8.568.681,64	78,1%

0401	0002	Управљање комуналним отпадом	5.976.000,00	5.211.228,34	87,2%
0401	0003	Праћење квалитета елемената животне	1.000.000,00	441.768,00	44,2%
0401	П2	Пројекат -Оснивање и одржавање јавних	2.000.000,00	1.987.492,50	99,4%
0401	П3	Пројекат -Уништавање парложне траве	1.000.000,00	328.192,80	32,8%
0401	П4	Пројекат -Образовне активности, едукација, манифестације , пројекти за Јачање свести о	1.000.000,00	600.000,00	60,0%
		Програм 7: Путна инфраструктура	28.372.798,00	25.528.599,98	90,0%
0701	0002	Програм безбедности саобраћаја на	3.957.793,00	1.350.174,00	34,1%
0701	0002	Одржавање путева	24.415.000,00	24.178.425,98	99,0%
		Програм 8: Предшколско васпитање	63.337.828,79	59.902.450,48	94,6%
2001	0001	Функционисање предшколских установа	63.337.828,79	59.902.450,48	94,6%
		Програм 9: Основно образовање	39.994.013,30	32.804.702,51	82,0%
2002	0001	Функционисање основних школа	39.994.013,30	32.804.702,51	82,0%
		Програм 10: Средње образовање	14.088.938,60	11.704.153,21	83,1%
2003	0001	Функционисање средњих школа	9.055.000,00	6.930.873,82	76,5%
		Функционисање Регионалног центра за професионални развој запослених у	5.033.938,60	4.773.279,39	94,8%
2003	0002	Програм 11: Социјална и дечја заштита	64.922.508,71	55.968.256,83	86,2%
0901	0001	Функционисање Центра за социјални рад	4.100.500,00	2.679.682,50	65,4%
0901	0001	Социјалне помоћи - стипендије	1.805.000,00	1.799.842,00	99,7%
0901	0001	Социјалне помоћи	2.950.000,00	2.331.536,19	79,0%
0901	0002	Прихватилишта, прихватне станице и друге	120.000,00	104.000,00	86,7%
0901	0004	Саветодавно-терапијске и социјално-	6.050.000,00	5.777.744,75	95,5%
0901	0006	Дечија заштита	39.120.000,00	33.281.149,86	85,1%
0901	0005	Активности Црвеног крста	3.580.000,00	3.480.000,00	97,2%
		Саветодавно-терапијске и социјално-едукативне услуге-Гнездо	367.008,71	256.327,78	69,8%
0901	0004	Саветодавно-терапијске и социјално-	5.630.000,00	5.223.036,32	92,8%
0901	П1	Пројекат -Услуга припреме и доставе топлих	1.200.000,00	1.034.937,43	86,2%
		Програм 12: Примарна здравствена заштита	20.485.000,00	19.945.376,72	97,4%
1801	0001	Функционисање установа	17.830.000,00	17.291.039,56	97,0%
1801	П1	Пројекат -Инвестиционо одржавање	805.000,00	804.337,16	99,9%
		Пројекат -Стручно усавршавање запослених -специјализација	1.850.000,00	1.850.000,00	100,0%
		Програм 13: Развој културе	33.697.014,70	28.493.903,03	84,6%
1201	0001	Функционисање локалних установа културе	15.453.427,80	12.452.815,08	80,6%
1201	0001	Функционисање локалних установа културе	10.128.000,00	8.430.090,91	83,3%
1201	П1	Пројекат -Међународна колонија	300.000,00	268.864,96	89,6%
1201	П4	Пројекат -Развојање фонда књига	79.530,00	78.166,00	98,3%
1201	0001	Функционисање локалних установа културе	5.539.056,90	5.059.806,08	91,3%
1201	П1	Фарбање спољашњих фасадних делова	205.000,00	204.160,00	99,6%
1201	0002	Подстицаји културном и уметничком	2.000.000,00	2.000.000,00	100,0%
		Програм 14: Развој спорта и омладине	12.700.100,00	11.542.256,37	90,9%
1301	0001	Подршка локалним спортским	9.299.500,00	9.258.000,00	99,6%
1301	П3	Пројекат: -Берза спорта "5. нађи свој спорт"	172.600,00	156.600,00	90,7%
1301	0001	Подршка локалним спортским	3.228.000,00	2.127.656,37	65,9%
		Програм 15: Локална самоуправа	587.644.469,30	508.782.327,57	86,6%
		Функционисање локалне самоуправе - Скупштина општине	10.052.635,88	9.774.566,26	97,2%
0602	0001	Функционисање локалне самоуправе - Општинско веће и Председник општине	39.033.815,00	34.242.633,52	87,7%
0602	0008	Програми националних мањина	500.000,00	0,00	0,0%
0602	0004	Функционисање општинског	1.497.000,00	1.426.219,94	95,3%
		Функционисање локалне самоуправе - Општинска Управа	178.877.256,70	148.670.324,58	83,1%
0602	0003	Управљање јавним дугом	148.030.000,00	144.431.921,61	97,6%
0602	0007	Канцеларија за младе	780.000,00	780.000,00	100,0%
0602	П1	Пројекат: Активан распуст за младе	200.000,00	200.000,00	100,0%
0602	П2	Пројекат: Реализација ЛАП-а	20.000,00	17.940,00	89,7%
0602	0002	Функционисање месних заједница	47.694.426,52	36.978.796,99	77,5%
0602	П...	Пројекти Месне заједнице	2.414.810,00	2.024.517,15	83,8%
0602	0006	Информисање	7.300.000,00	5.615.000,00	76,9%
0602	П1-4	Пројекти за потребе информисања	5.134.617,20	4.478.975,20	87,2%
0602	П...	Пројекти у оквиру функционисања локалне самоуправе	146.109.908,00	120.141.432,32	82,2%
		Укупно Пр1-Пр15	1.003.763.230,00	871.489.114,24	86,8%

УКУПНО ПЛАНИРАНИ И ИЗВРШЕНИ РАСХОДИ И ИЗДАЦИ ПРЕМА ОРГАНИЗАЦИОНОЈ КЛАСИФИКАЦИЈИ:

Раздео	Глава	Програмска класификација	Функција	Позиција	Економска класификација	Опис	Средства буџета	Извршење I - XII	процент извршења	учешће у укупним расходима	Издаци из осталих извора корисника	Укупно
--------	-------	--------------------------	----------	----------	-------------------------	------	-----------------	------------------	------------------	----------------------------	------------------------------------	--------

1	2	3	4	5	6	7	8	9	10	11	12	13
1	1	0602				СКУПШТИНА ОПШТИНЕ						
		0602-0001				ПРОГРАМ 15 - ЛОКАЛНА САМОУПРАВА						
			110			Функционисање локалне самоуправе						
						<i>Извршни и законодавни органи</i>						
				100	411	Плате и додаци запослених	3.220.000,00	3.015.876,22	93,66%	0,35%		3.015.876,22
				101	412	Социјални доприноси на терет	577.000,00	539.841,80	93,56%	0,06%		539.841,80
				102	422	Трошкови путовања	20.000,00	5.555,27	27,78%	0,00%		5.555,27
				103	423	Услуге по уговору	5.380.635,88	5.380.293,88	99,99%	0,62%		5.380.293,88
				104	465	Остале дотације и трансфери	320.000,00	298.732,69	93,35%	0,03%		298.732,69
				105	481	Финансирање политичких субјеката	535.000,00	524.266,40	99,86%	0,06%		534.266,40
						Извори финансирања за функцију 110:						
					01	Приходи из буџета	10.052.635,88	9.774.566,26	97,23%	1,12%		9.774.566,26
						Функција 110:	10.052.635,88	9.774.566,26	97,23%	1,12%		9.774.566,26
						Извори финансирања за ПА 0602-0001:						
					01	Приходи из буџета	10.052.635,88	9.774.566,26	97,23%	1,12%		9.774.566,26
						Свега за програмску активност 0602-	10.052.635,88	9.774.566,26	97,23%	1,12%		9.774.566,26
						Извори финансирања за ПОГРАМ 15:						
					01	Приходи из буџета	10.052.635,88	9.774.566,26	97,23%	1,12%		9.774.566,26
						Свега за Програм 15:	10.052.635,88	9.774.566,26	97,23%	1,12%		9.774.566,26
						Извори финансирања за главу 1:						
					01	Приходи из буџета	10.052.635,88	9.774.566,26	97,23%	1,12%		9.774.566,26
						Свега за главу 1:	10.052.635,88	9.774.566,26	97,23%	1,12%		9.774.566,26
						Извори финансирања за Раздео 1:						
					01	Приходи из буџета	10.052.635,88	9.774.566,26	97,23%	1,12%		9.774.566,26
						Свега за Раздео 1:	10.052.635,88	9.774.566,26	97,23%	1,12%		9.774.566,26
2	1	0602				ОПШТИНСКО ВЕЋЕ И ПРЕДСЕДНИК						
		0602-0001				ОПШТИНЕ						
			110			ПРОГРАМ 15 - ЛОКАЛНА САМОУПРАВА						
						Функционисање локалне самоуправе						
						<i>Извршни и законодавни органи</i>						
				106	411	Плате и додаци запослених	11.000.000,00	10.020.501,77	91,10%	1,15%		10.020.501,77
				107	412	Социјални доприноси на терет	1.970.000,00	1.793.669,63	91,05%	0,21%		1.793.669,63
				108	414	Социјална давања запосленима	0,00	0,00	0,00%	0,00%		0,00
				109	415	Накнаде за запослене	200.000,00	167.118,00	83,56%	0,02%		167.118,00
				110	422	Трошкови путовања	100.000,00	24.195,89	24,20%	0,00%		24.195,89
				111	423	Услуге по уговору	9.000.000,00	7.852.705,71	87,25%	0,90%		7.852.705,71
				112	426	Материјал	220.000,00	199.200,00	90,55%	0,02%		199.200,00
				113	465	Остале дотације и трансфери	1.050.000,00	1.022.799,96	97,41%	0,12%		1.022.799,96
				114	481	Дотације невладиним организацијама	9.350.000,00	7.860.000,00	84,06%	0,90%		7.860.000,00
				115	481	Дотација осталим невладиним организацијама	600.000,00	460.000,00	76,67%	0,05%		460.000,00
				748	416	Награде, бонуси и остали посебни расходи	48.815,00	48.815,00	100,00%	0,01%		48.815,00
						Извори финансирања за функцију 110:						
					01	Приходи из буџета	33.538.815,00	29.412.927,03	87,70%	3,38%		29.412.927,03
					07	дон. и трансфери од ост. нивоа власти	0,00	36.078,93	100,00%	0,00%		36.078,93
						Функција 110:	33.538.815,00	29.449.005,96	87,81%	3,38%		29.449.005,96
						Извори финансирања за ПА 0602-0001:						
					01	Приходи из буџета	33.538.815,00	29.412.927,03	87,70%	3,38%		29.412.927,03
					07	дон. и трансфери од ост. нивоа власти	0,00	36.078,93	100,00%	0,00%		36.078,93
						Свега за програмску активност 0602-	33.538.815,00	29.449.005,96	87,81%	3,38%		29.449.005,96
		0602-0008	130			Програми националних мањина						
						<i>остале опште услуге</i>						
				116	481	Национ. савет мађарске национ. мањине	500.000,00	0,00	0,00%	0,00%		0,00
						Извори финансирања за функцију 130:						
					01	Приходи из буџета	500.000,00	0,00	0,00%	0,00%		0,00
						Функција 130:	500.000,00	0,00	0,00%	0,00%		0,00
						Извори финансирања за ПА 0602-0008:						
					01	Приходи из буџета	500.000,00	0,00	0,00%	0,00%		0,00
						Свега за програмску активност 0602-	500.000,00	0,00	0,00%	0,00%		0,00
		0602-П1	130			Пројекат: Суфинансирање дела						
						<i>трошкова Историјског Архива у Сенти</i>						
						<i>остале опште услуге</i>						
				117	421	Стални трошкови Историјски арх.	550.000,00	443.173,21	80,58%	0,05%		443.173,21
						Извори финансирања за функцију 130:						
					01	Приходи из буџета	550.000,00	443.173,21	80,58%	0,05%		443.173,21
						Функција 130:	550.000,00	443.173,21	80,58%	0,05%		443.173,21
						Извори финансирања за Пројекат 0602-						
					01	Приходи из буџета	550.000,00	443.173,21	80,58%	0,05%		443.173,21
						Свега за пројекат 0602-П1:	550.000,00	443.173,21	80,58%	0,05%		443.173,21
		0602-П3	810			Пројекат: Међународни атлетски и						
						<i>пливачки маратон</i>						
						<i>Услуге рекреације и спорта</i>						
				119	423	Услуге по уговору	585.000,00	583.000,00	99,66%	0,07%		583.000,00
						Извори финансирања за функцију 810:						
					01	Приходи из буџета	585.000,00	583.000,00	99,66%	0,07%		583.000,00
						Функција 810:	585.000,00	583.000,00	99,66%	0,07%		583.000,00
						Извори финансирања за Пројекат 0602-						

		01	Приходи из буџета	585.000,00	583.000,00	99,66%	0,07%	583.000,00
			Свега за пројекат 0602-П3:	585.000,00	583.000,00	99,66%	0,07%	583.000,00
0602-П4	820		Пројекат: Суфинансирање програма и текућих расхода културних нво услуге културе					
	120	481	Дотације невладиним организацијама	1.400.000,00	990.000,00	70,71%	0,11%	990.000,00
			Извори финансирања за функцију 820:					
		01	Приходи из буџета	1.400.000,00	990.000,00	70,71%	0,11%	990.000,00
			Функција 820:	1.400.000,00	990.000,00	70,71%	0,11%	990.000,00
			Извори финансирања за Пројекат 0602-					
		01	Приходи из буџета	1.400.000,00	990.000,00	70,71%	0,11%	990.000,00
			Свега за пројекат 0602-П4:	1.400.000,00	990.000,00	70,71%	0,11%	990.000,00
0602-П5	820		Пројекат: Суфинансирање сталних трошкова домова културе услуге културе					
	121	421	Стални трошкови	190.000,00	147.454,35	77,61%	0,02%	147.454,35
			Извори финансирања за функцију 820:					
		01	Приходи из буџета	190.000,00	147.454,35	77,61%	0,02%	147.454,35
			Функција 820:	190.000,00	147.454,35	77,61%	0,02%	147.454,35
			Извори финансирања за Пројекат 0602-					
		01	Приходи из буџета	190.000,00	147.454,35	77,61%	0,02%	147.454,35
			Свега за пројекат 0602-П5:	190.000,00	147.454,35	77,61%	0,02%	147.454,35
0602-П6	820		Пројекат: Дан Светог Стефана и Празник новог хлеба услуге културе					
	122	423	Услуге по уговору	1.650.000,00	1.650.000,00	100,00%	0,19%	1.650.000,00
			Извори финансирања за функцију 820:					
		01	Приходи из буџета	1.650.000,00	1.650.000,00	100,00%	0,19%	1.650.000,00
			Функција 820:	1.650.000,00	1.650.000,00	100,00%	0,19%	1.650.000,00
			Извори финансирања за Пројекат 0602-					
		01	Приходи из буџета	1.650.000,00	1.650.000,00	100,00%	0,19%	1.650.000,00
			Свега за пројекат 0602-П6:	1.650.000,00	1.650.000,00	100,00%	0,19%	1.650.000,00
0602-П8	820		Пројекат: Дан општине услуге културе					
	124	423	Услуге по уговору	1.000.000,00	980.000,00	98,00%	0,11%	980.000,00
			Извори финансирања за функцију 820:					
		01	Приходи из буџета	1.000.000,00	980.000,00	98,00%	0,11%	980.000,00
			Функција 820:	1.000.000,00	980.000,00	98,00%	0,11%	980.000,00
			Извори финансирања за Пројекат 0602-					
		01	Приходи из буџета	1.000.000,00	980.000,00	98,00%	0,11%	980.000,00
			Свега за пројекат 0602-П8:	1.000.000,00	980.000,00	98,00%	0,11%	980.000,00
0602-П9	820		Пројекат: Дочек нове године услуге културе					
	125	423	Услуге по уговору	120.000,00	0,00	0,00%	0,00%	0,00
			Извори финансирања за функцију 820:					
		01	Приходи из буџета	120.000,00	0,00	0,00%	0,00%	0,00
			Функција 820:	120.000,00	0,00	0,00%	0,00%	0,00
			Извори финансирања за Пројекат 0602-					
		01	Приходи из буџета	120.000,00	0,00	0,00%	0,00%	0,00
			Свега за пројекат 0602-П9:	120.000,00	0,00	0,00%	0,00%	0,00
			Извори финансирања за функцију 110					
		01	приходи из буџета	33.538.815,00	29.412.927,03	87,70%	3,38%	29.412.927,03
		07	дон. и трансфери од ост. нивоа власти	0,00	36.078,93	100,00%	0,00%	36.078,93
			Укупно за функцију 110	33.538.815,00	29.449.005,96	87,81%	3,38%	29.449.005,96
			Извори финансирања за функцију 130					
		01	приходи из буџета	1.050.000,00	443.173,21	42,21%	0,05%	443.173,21
			Укупно за функцију 130	1.050.000,00	443.173,21	42,21%	0,05%	443.173,21
			Извори финансирања за функцију 810					
		01	приходи из буџета	585.000,00	583.000,00	99,66%	0,07%	583.000,00
			Укупно за функцију 810	585.000,00	583.000,00	99,66%	0,07%	583.000,00
			Извори финансирања за функцију 820					
		01	приходи из буџета	4.360.000,00	3.767.454,35	86,41%	0,43%	3.767.454,35
			Укупно за функцију 820	4.360.000,00	3.767.454,35	86,41%	0,43%	3.767.454,35
			Извори финансирања за ПРОГРАМ 15:					
		01	приходи из буџета	39.533.815,00	34.206.554,59	86,52%	3,93%	34.206.554,59
		07	дон. и трансфери од ост. нивоа власти	0,00	36.078,93	100,00%	0,00%	36.078,93
			Укупно за ПРОГРАМ 15.	39.533.815,00	34.206.554,59	86,52%	3,93%	34.206.554,59
			Извори финансирања за главу 1:					
		01	приходи из буџета	39.533.815,00	34.206.554,59	86,52%	3,93%	34.206.554,59
		07	дон. и трансфери од ост. нивоа власти	0,00	36.078,93	100,00%	0,00%	36.078,93
			Свега за главу 1.	39.533.815,00	34.242.633,52	86,62%	3,93%	34.242.633,52
			Извори финансирања за раздео 2:					
		01	приходи из буџета	39.533.815,00	34.206.554,59	86,52%	3,93%	34.206.554,59
		07	дон. и трансфери од ост. нивоа власти	0,00	36.078,93	100,00%	0,00%	36.078,93
			Свега за раздео 2.	39.533.815,00	34.242.633,52	86,62%	3,93%	34.242.633,52
3	1		ОПШТИНСКО ПРАВОБРАНИЛАШТВО					
			ПРОГРАМ 15 -ЛОКАЛНА САМОУПРАВА					
			ПА 0004-Општинско јавно					
			правобранилаштво					

		330		<i>Судови</i>									
			656	411	Плате и додаци запослених	1.100.000,00	1.092.915,62	99,36%	0,13%				1.092.915,62
			657	412	Социјални доприноси на терет	197.000,00	195.631,89	99,31%	0,02%				195.631,89
			658	422	Трошкови путовања	0,00	0,00	0,00%	0,00%				0,00
			659	423	Услуге по уговору	50.000,00	17.640,00	35,28%	0,00%				17.640,00
			660	465	Остале дотације и трансфери	130.000,00	120.032,43	92,33%	0,01%				120.032,43
			661	482	Порези, обавезне таксе	10.000,00	0,00	0,00%	0,00%				0,00
			662	483	Новчане казне, пенали по решењу суд.	10.000,00	0,00	0,00%	0,00%				0,00
					Извори финансирања за функцију 330								
				01	приходи из буџета	1.497.000,00	1.426.219,94	95,27%	0,16%				1.426.219,94
					Укупно за функцију 330	1.497.000,00	1.426.219,94	95,27%	0,16%				1.426.219,94
					Извори финансирања за Програм 15								
				01	приходи из буџета	1.497.000,00	1.426.219,94	95,27%	0,16%				1.426.219,94
					Свега за Програм 15	1.497.000,00	1.426.219,94	95,27%	0,16%				1.426.219,94
					Извори финансирања за Раздео 3								
				01	приходи из буџета	1.497.000,00	1.426.219,94	95,27%	0,16%				1.426.219,94
					Свега за Раздео 3	1.497.000,00	1.426.219,94	95,27%	0,16%				1.426.219,94
4	1				ОПШТИНСКА УПРАВА								
		0601			ПРОГРАМ 2 - КОМУНАЛНА ДЕЛАТНОСТ								
		0601 - 0002			ПА 0002 - Управљање отпадним водама								
			620		<i>Развој заједнице</i>								
				738	425	Текуће поправке и одржавање	415.000,00	0,00	0,00%	0,00%			0,00
					Извори финансирања за функцију 620								
				01	приходи из буџета	415.000,00	0,00	0,00%	0,00%				0,00
					Укупно за функцију 620	415.000,00	0,00	0,00%	0,00%				0,00
					Извори финансирања за ПА 2001-0001								
				01	приходи из буџета	415.000,00	0,00	0,00%	0,00%				0,00
					Свега за ПА 2001-0001	415.000,00	0,00	0,00%	0,00%				0,00
		0601 - 0009			ПА 0009 - Уређење и одржавање зеленила								
			620		<i>Развој заједнице</i>								
				739	425	Текуће поправке и одржавање	700.000,00	0,00	0,00%	0,00%			0,00
					Извори финансирања за функцију 620								
				01	приходи из буџета	700.000,00	0,00	0,00%	0,00%				0,00
					Укупно за функцију 620	700.000,00	0,00	0,00%	0,00%				0,00
					Извори финансирања за ПА 0601-0009								
				01	приходи из буџета	700.000,00	0,00	0,00%	0,00%				0,00
					Свега за ПА 0601-0009	700.000,00	0,00	0,00%	0,00%				0,00
		0601 - 0010			ПА 0010 - Јавна расвета								
			640		<i>Улично расвета</i>								
				740	421	Стални трошкови	1.800.000,00	0,00	0,00%	0,00%			0,00
				741	425	Текуће поправке и одржавање	260.000,00	129.600,00	49,85%	0,01%			129.600,00
					Извори финансирања за функцију 640								
				01	приходи из буџета	2.060.000,00	129.600,00	6,29%	2,63%				129.600,00
					Укупно за функцију 640	2.060.000,00	129.600,00	6,29%	2,63%				129.600,00
					Извори финансирања за ПА 0601-0010								
				01	приходи из буџета	2.060.000,00	129.600,00	6,29%	2,63%				129.600,00
					Свега за ПА 0601-0010	2.060.000,00	129.600,00	6,29%	2,63%				129.600,00
		0601 - П1			Пројекат: Проширење јавне расвете								
			640		<i>Улично расвета</i>								
				742	511	Зграде и грађевински објекти	500.000,00	256.110,00	51,22%	0,03%			256.110,00
					Извори финансирања за функцију 640								
				01	приходи из буџета	500.000,00	256.110,00	51,22%	0,03%				256.110,00
					Укупно за функцију 640	500.000,00	256.110,00	51,22%	0,03%				256.110,00
					Извори финансирања за Пројекат 0601-П1								
				01	приходи из буџета	500.000,00	256.110,00	51,22%	0,03%				256.110,00
					Укупно за Пројекат 0601-П1	500.000,00	256.110,00	51,22%	0,03%				256.110,00
		0601 - 0014			ПА 0014 - Остале комуналне услуге								
			130		<i>Остале опште услуге</i>								
				129	424	Специјализоване услуге	7.600.000,00	7.143.284,34	93,99%	0,82%			7.143.284,34
				130	424	-прскање комараца	5.000.000,00	4.988.880,00	99,78%	0,57%			4.988.880,00
				130	424	-хумано хватање животиња	2.600.000,00	2.154.404,34	82,86%	0,25%			2.154.404,34
				131	425	-одржавање високог растиња на јавним површинама по налогу службе	1.200.000,00	817.603,60	68,13%	0,09%			817.603,60
					Извори финансирања за функцију 130								
				01	приходи из буџета	8.800.000,00	7.361.487,94	83,65%	0,84%				7.361.487,94
				07	дон. и трансфери од ост. нивоа власти	0,00	599.400,00	100,00%	0,07%				599.400,00
					Укупно за функцију 130	8.800.000,00	7.960.887,94	90,46%	0,91%				7.960.887,94
					Извори финансирања за Програм 2								
				01	приходи из буџета	12.475.000,00	7.747.197,94	62,10%	0,89%				7.747.197,94
				07	дон. и трансфери од ост. нивоа власти	0,00	599.400,00	100,00%	0,07%				599.400,00
					Свега за Програм 2	12.475.000,00	8.346.597,94	66,91%	0,96%				8.346.597,94
		1501			ПРОГРАМ 3 - ЛОКАЛНИ ЕКОНОМСКИ РАЗВОЈ								
		1501-0001			ПА 0001 - Подршка постојећој привреди								
			620		<i>Развој заједнице</i>								
				132	423	Услуге по уговору	2.000.000,00	1.825.841,80	91,29%	0,21%			1.825.841,80

		01	Извори финансирања за ПА 1501-0001 приходи из буџета	2.000.000,00	1.825.841,80	91,29%	0,21%	1.825.841,80
			Свега за ПА 1501-0001	2.000.000,00	1.825.841,80	91,29%	0,21%	1.825.841,80
1501-0002	620		ПА 0002 - Унапређење привредног амбијента					
			<i>Развој заједнице</i>					
	133	423	Услуге по уговору	660.000,00	458.300,00	69,44%	0,05%	458.300,00
	134	426	Материјал	0,00	0,00	0,00%	0,00%	0,00
		01	Извори финансирања за ПА 1501-0002 приходи из буџета	660.000,00	458.300,00	69,44%	0,05%	458.300,00
			Свега за ПА 1501-0002	660.000,00	458.300,00	69,44%	0,05%	458.300,00
1501-П1	620		Пројекат: Локални акциони план за запошљавање					
			<i>Развој заједнице</i>					
	135	454	Субвенције приватним предузећима	4.920.000,00	4.573.606,18	92,96%	0,52%	4.573.606,18
			Извори финансирања за Пројекат 1501-П1					
		01	приходи из буџета	4.920.000,00	4.573.606,18	92,96%	0,52%	4.573.606,18
			Свега за Пројекат 1101-П1	4.920.000,00	4.573.606,18	92,96%	0,52%	4.573.606,18
			Извори финансирања за Програм 3.					
		01	приходи из буџета	7.580.000,00	6.857.747,98	90,47%	0,79%	6.857.747,98
1502			Укупно за Програм 3.	7.580.000,00	6.857.747,98	90,47%	0,79%	6.857.747,98
1502-0002			ПРОГРАМ 4 - РАЗВОЈ ТУРИЗМА					
			Програмска активност 0002 - Туристичка промоција					
			<i>Туризам</i>					
	473		Услуге по уговору	200.000,00	180.000,00	90,00%	0,02%	180.000,00
			Извори финансирања за ПА 1502-0002					
		01	приходи из буџета	200.000,00	180.000,00	90,00%	0,02%	180.000,00
			Укупно за ПА 1502-0002	200.000,00	180.000,00	90,00%	0,02%	180.000,00
1502-П1	473		Пројекат: Унапређење и развој туризма на туристичкој дестинацији општине					
			<i>Туризам</i>					
	139	481	Дотације невладиним организацијама	1.800.000,00	1.800.000,00	100,00%	0,21%	1.800.000,00
			Извори финансирања за Пројекат 1501 -					
		01	приходи из буџета	1.800.000,00	1.800.000,00	100,00%	0,21%	1.800.000,00
			Свега за Пројекат 1501-П1	1.800.000,00	1.800.000,00	100,00%	0,21%	1.800.000,00
1502-П2	473		Пројекат: Реконструкција понтона и сунцобране на Тиси					
			<i>Туризам</i>					
	140	425	Текуће поправке и одржавање	500.000,00	499.946,88	99,99%	0,06%	499.946,88
			Извори финансирања за Пројекат 1501 -					
		01	приходи из буџета	500.000,00	499.946,88	99,99%	0,06%	499.946,88
			Свега за Пројекат 1501-П2	500.000,00	499.946,88	99,99%	0,06%	499.946,88
1502-П3	473		Пројекат: Мини сканзен са арборетумом					
			<i>Туризам</i>					
	141	511	Зграде и грађевински објекти	1.500.000,00	1.495.944,64	99,73%	0,17%	1.495.944,64
			Извори финансирања за Пројекат 1501 -					
		01	приходи из буџета	500.000,00	495.944,64	99,19%	0,06%	495.944,64
		07	дон. и трансфери од ост. нивоа власти	1.000.000,00	1.000.000,00	100,00%	0,11%	1.000.000,00
			Свега за Пројекат 1301-П3	1.500.000,00	1.495.944,64	99,73%	0,17%	1.495.944,64
			Извори финансирања за ПРОГРАМ 4					
		01	приходи из буџета	3.000.000,00	2.975.891,52	99,20%	0,34%	2.975.891,52
		07	дон. и трансфери од ост. нивоа власти	1.000.000,00	1.000.000,00	100,00%	0,11%	1.000.000,00
			Укупно за Програм 4	4.000.000,00	3.975.891,52	99,40%	0,46%	3.975.891,52
0101			ПРОГРАМ 5 - РАЗВОЈ ПОЉОПРИВРЕДЕ					
0101-0001	421		Програмска активност 0001 - Унапређење услова за пољопривредну делатност					
			<i>Пољопривреда</i>					
	142	423	Услуге по уговору -по програму	557.000,00	536.715,20	96,36%	0,06%	536.715,20
	143	423	Сарадња са пољоп станицама	400.000,00	399.166,26	99,79%	0,05%	399.166,26
	144	424	Специјализоване услуге -по програму	6.300.000,00	6.272.248,49	99,56%	0,72%	6.272.248,49
	145	425	Нам. улаг. по год. програму заштите уређења и кориш. пољопривр.зем.	8.000.000,00	5.582.978,77	69,79%	0,64%	5.582.978,77
	146	426	Материјал -по програму	1.000.000,00	719.304,63	71,93%	0,08%	719.304,63
	147	424	Накнада за одводњавање	522.167,40	522.167,40	100,00%	0,06%	522.167,40
	148	481	Дотације невладиним организацијама	1.700.000,00	1.360.000,00	80,00%	0,16%	1.360.000,00
	149	485	Накнада штете	500.000,00	0,00	0,00%	0,00%	0,00
	150	512	Машина и опрема -по програму	3.600.000,00	3.515.294,80	97,65%	0,40%	3.515.294,80
	151	541	Земљиште - експроп. -по програму	340.000,00	333.830,00	98,19%	0,04%	333.830,00
			Извори финансирања за функцију 421					
		01	приходи из буџета	22.919.167,40	15.772.965,55	68,82%	1,81%	15.772.965,55
		08	Донације од невладиних организација и	0,00	3.468.740,00	100,00%	0,40%	3.468.740,00
			Укупно за функцију 421	22.919.167,40	19.241.705,55	83,95%	2,21%	19.241.705,55
			Извори финансирања за Програм 5					
		01	приходи из буџета	22.919.167,40	15.772.965,55	68,82%	1,81%	15.772.965,55

		08	Донације од нво и појединаца	0,00	3.468.740,00	100,00%	0,40%	3.468.740,00
			Укупно за програм 5	22.919.167,40	19.241.705,55	83,95%	2,21%	19.241.705,55
0701			ПРОГРАМ 7 - ПУТНА ИНФРАСТРУКТУРА					
0701-0002			Програмска активност 0002 - Одржавање путева					
	451		<i>Друмски саобраћај</i>					
			Комисија за безбедносот саобраћаја - програм					
	152	423	Услуге по уговору	38.000,00	33.226,00	87,44%	0,00%	33.226,00
	153	424	Специјализоване услуге	1.183.798,00	1.183.798,00	100,00%	0,14%	1.183.798,00
	743	425	Текуће поправке и одржавање	2.300.000,00	0,00	0,00%	0,00%	0,00
	154	426	Материјал	136.000,00	133.150,00	97,90%	0,02%	133.150,00
	747	482	Порези, обавезне таксе	300.000,00	0,00	0,00%	0,00%	0,00
			Извори финансирања за функцију 451					
		01	приходи из буџета	3.957.798,00	1.350.174,00	34,11%	0,15%	1.350.174,00
			Укупно за функцију 451	3.957.798,00	1.350.174,00	34,11%	0,15%	1.350.174,00
			Извори финансирања за ПА 0701-0002					
		01	приходи из буџета	3.957.798,00	1.350.174,00	34,11%	0,15%	1.350.174,00
			Укупно за ПА 0701-0002	3.957.798,00	1.350.174,00	34,11%	0,15%	1.350.174,00
			Извори финансирања за ПРОГРАМ 7					
		01	приходи из буџета	3.957.798,00	1.350.174,00	34,11%	0,15%	1.350.174,00
			Укупно за ППРОГРАМ 7	3.957.798,00	1.350.174,00	34,11%	0,15%	1.350.174,00
0901			ПРОГРАМ 11 - СОЦИЈАЛНА И ДЕЧЈА ЗАШТИТА					
0901-0001			ПА 0001 - Социјалне помоћи					
	090		<i>Социјална заштита - неklas. на др.</i>					
	156	472	Социјална сахрана	450.000,00	417.844,99	92,85%	0,05%	417.844,99
	157	472	Суфинансирање ЛАП-избегла и интерно расељена лица	100.000,00	15.000,00	15,00%	0,00%	15.000,00
			Извори финансирања за ПА 0901-0002					
		01	приходи из буџета	550.000,00	417.844,99	75,97%	0,05%	417.844,99
		07	дон. и трансфери од ост. нивоа власти	0,00	15.000,00	100,00%	0,00%	15.000,00
			Свега за ПА 0901-0001	550.000,00	432.844,99	78,70%	0,05%	432.844,99
0901-0002			ПА 0002 - Прихватилишта, прихватне станице и друге врсте смештаја					
	090		<i>Социјална заштита - неklas. на др.</i>					
	158	423	Смештај лица у прихватне станице	120.000,00	104.000,00	86,67%	0,01%	104.000,00
			Извори финансирања за ПА 0901-0002					
		01	приходи из буџета	120.000,00	104.000,00	86,67%	0,01%	104.000,00
			Свега за ПА 0901-0002	120.000,00	104.000,00	86,67%	0,01%	104.000,00
0901-0004			ПА 0004 - Саветодавно-терапијске и социјално-едукативне услуге					
	090		<i>Социјална заштита - неklas. на др.</i>					
	159	423	Интересорна комисија	250.000,00	246.834,00	98,73%	0,03%	246.834,00
	160	472	Услуга кућне неге и помоћи у кући	5.800.000,00	5.530.910,75	95,36%	0,63%	5.530.910,75
			Извори финансирања за ПА 0901-0004					
		01	приходи из буџета	6.050.000,00	5.777.744,75	95,50%	0,66%	5.777.744,75
			Свега за ПА 0901-0004	6.050.000,00	5.777.744,75	95,50%	0,66%	5.777.744,75
0901-0005			Програмска активност 0005 - Активности Црвеног крста					
	090		<i>Социјална заштита - неklas. на др.</i>					
	161	481	Црвени крст, Кањижа	3.580.000,00	3.480.000,00	97,21%	0,40%	3.480.000,00
			Извори финансирања за функцију 090					
		01	приходи из буџета	3.580.000,00	3.029.402,28	84,62%	0,35%	3.029.402,28
		07	дон. и трансфери од ост. нивоа власти	0,00	450.597,72	100,00%	0,05%	450.597,72
			Укупно за функцију 090	3.580.000,00	3.480.000,00	97,21%	0,40%	3.480.000,00
0901-0006			ПА 0006 - Дечија заштита					
	040		<i>Породица и деца</i>					
	162	472	Новорођенчад	2.800.000,00	2.517.503,00	89,91%	0,29%	2.517.508,00
	165	426	материјал - пакети за новорођену децу	300.000,00	285.428,00	95,14%	0,03%	285.428,00
		472	Средства за превоз ученика	26.520.000,00	24.574.443,86	92,66%	2,82%	24.574.443,86
	166		-деце предшколског узраста	500.000,00	413.017,79	82,60%	0,05%	413.017,79
	167		-ученици основне школе	12.500.000,00	10.747.409,75	85,98%	1,23%	10.747.409,75
	168		-ученици средње школе	13.500.000,00	13.404.026,32	99,29%	1,54%	13.404.026,32
	664		-студенти	20.000,00	9.990,00	49,95%	0,00%	9.990,00
	169	472	Бесплатна ужина	6.500.000,00	5.324.610,00	81,92%	0,61%	5.324.610,00
	170	472	Беспл. боравак у предшколској установи	3.000.000,00	579.160,00	19,31%	0,07%	579.160,00
			Извори финансирања за ПА 0901-0006					
		01	приходи из буџета	36.620.000,00	30.172.413,86	82,39%	3,46%	30.172.413,86
		07	дон. и трансфери од ост. нивоа власти	2.500.000,00	3.108.736,00	124,35%	0,36%	3.108.736,00
			Свега за ПА 0901-0006	39.120.000,00	33.281.149,86	85,07%	3,82%	33.281.149,86
0901 - П1			Пројекат: услуга припреме и доставе топлих obroka					
	090		<i>Социјална заштита - неklas. на др.</i>					
	171	423	Услуге по уговору	1.200.000,00	1.034.937,43	86,24%	0,12%	1.034.937,43
			Извори финансирања за П1					
		01	приходи из буџета	1.200.000,00	1.034.937,43	86,24%	0,12%	1.034.937,43

			Свега за Пројекат 0901 - П1	1.200.000,00	1.034.937,43	86,24%	0,12%	1.034.937,43
			Извори финансирања за ПРОГРАМ 11					
			01 приходи из буџета	48.120.000,00	40.536.343,31	84,24%	4,65%	40.536.343,31
			07 доп. и трансфери од ост. нивоа власти	2.500.000,00	3.574.333,72	142,97%	0,41%	3.574.333,72
			Свега за ПРОГРАМ 11	50.620.000,00	44.110.677,03	87,14%	5,06%	44.110.677,03
1801			ПРОГРАМ 12 - ПРИМАРНА ЗДРАВСТВЕНА ЗАШТИТА					
			ПА 0001 - Функционисање установа примарне здравствене заштите					
			Здравство - неклас. на другом месту					
			Обезбеђивање средстава за друге					
		760						
			178 464 обавезе одређене Законом и актом о оснивању - стални трошкови	530.000,00	122.886,00	23,19%	0,01%	122.886,00
			172 424 Специјализоване услуге - мртвозорска служба	300.000,00	230.999,07	77,00%	0,03%	230.999,07
			Финансирање рада ДЗ у погледу финансирања кадра, лекова,					
			173 464 медицинских средстава у складу са чланом 13а Закона	17.000.000,00	16.937.154,49	99,63%	1,94%	16.937.154,49
			Извори финансирања за ПА 1801-0001					
			01 приходи из буџета	17.830.000,00	16.794.389,98	94,19%	1,93%	16.794.389,98
			05 донације од иностраних држава		496.649,58	0,00%	0,06%	496.649,58
			Свега за ПА 1801-00014	17.830.000,00	17.291.039,56	96,98%	1,98%	17.291.039,56
			Пројекат: Инвестиционо одржавање просторија					
			Здравство - неклас. на другом месту					
		760						
			174 464 Текуће поправке и одржавање	805.000,00	804.337,16	99,92%	0,09%	804.337,16
			Извори финансирања за Пројекат 1801 -					
			01 приходи из буџета	805.000,00	804.337,16	99,92%	0,09%	804.337,16
			Свега за Пројекат 1801-П1	805.000,00	804.337,16	99,92%	0,09%	804.337,16
			Пројекат: Стручно усавршавање запослених (специјализација)					
			Здравство - неклас. на другом месту					
		760						
			176 464 Стручна усавршавања	1.850.000,00	1.850.000,00	100,00%	0,21%	1.850.000,00
			Извори финансирања за Пројекат 1801 -					
			01 приходи из буџета	1.850.000,00	1.850.000,00	100,00%	0,21%	1.850.000,00
			Свега за Пројекат 1801-П3	1.850.000,00	1.850.000,00	100,00%	0,21%	1.850.000,00
			Извори финансирања за Програм 12					
			01 приходи из буџета	20.485.000,00	19.448.727,14	94,94%	2,23%	19.448.727,14
			05 донације од иностраних држава		496.649,58	0,00%	0,06%	496.649,58
			Свега за Програм 12	20.485.000,00	19.945.376,72	97,37%	2,29%	19.945.376,72
			ПРОГРАМ 13 - РАЗВОЈ КУЛТУРЕ					
			Програмска активност 0002 - Подстицаји културном и уметничком стваралаштву					
			Верске и друге заједнице					
		840						
			179 481 Дотације невладиним организацијама	2.000.000,00	2.000.000,00	100,00%	0,23%	2.000.000,00
			Извори финансирања за функцију 840					
			01 приходи из буџета	2.000.000,00	2.000.000,00	100,00%	0,23%	2.000.000,00
			Укупно за функцију 840	2.000.000,00	2.000.000,00	100,00%	0,23%	2.000.000,00
			Извори финансирања за Програм 13					
			01 приходи из буџета	2.000.000,00	2.000.000,00	100,00%	0,23%	2.000.000,00
			Укупно за програм 13	2.000.000,00	2.000.000,00	100,00%	0,23%	2.000.000,00
			ПРОГРАМ 14 - РАЗВОЈ СПОРТА И ОМЛАДИНЕ					
			Берза спорта "Б. Нађи свој спорт"					
			Услуге рекреације и спорта					
		810						
			180 422 Трошкови путовања	72.600,00	72.600,00	100,00%	0,01%	72.600,00
			181 423 Услуге по уговору	100.000,00	84.000,00	84,00%	0,01%	84.000,00
			Извори финансирања за Пројекат 1301 -					
			01 приходи из буџета	172.600,00	156.600,00	90,73%	0,02%	156.600,00
			Свега за Пројекат 1301-П3	172.600,00	156.600,00	90,73%	0,02%	156.600,00
			ПА 0001 - Подршка локалним спортским организацијама, удружењима и					
			Услуге рекреације и спорта					
		810						
			481 Дотације невладиним организацијама	9.299.500,00	9.258.000,00	99,55%	1,06%	9.258.000,00
			- дотације спортским организацијама	8.399.500,00	8.399.500,00	100,00%	0,96%	8.399.500,00
			- стипендирање спортиста	900.000,00	858.500,00	95,39%	0,10%	858.500,00
			Извори финансирања за функцију 810					
			01 приходи из буџета	9.299.500,00	9.258.000,00	99,55%	1,06%	9.258.000,00
			Укупно за функцију 810	9.299.500,00	9.258.000,00	99,55%	1,06%	9.258.000,00
			Извори финансирања за Програм 14:					
			01 приходи из буџета	9.472.100,00	9.414.600,00	99,39%	1,08%	9.414.600,00
			Укупно за Програм 14:	9.472.100,00	9.414.600,00	99,39%	1,08%	9.414.600,00
			ПРОГРАМ 15 - ЛОКАЛНА САМОУПРАВА					
			Функционисање локалне самоуправе					
			Опште услуге					
		130						
0602								
0602-0001								

185	411	Плате и додаци запослених	41.225.560,00	35.662.295,76	86,51%	4,09%	35.662.295,76
186	412	Социјални доприноси на терет	7.380.000,00	6.383.550,90	86,50%	0,73%	6.383.550,90
187	413	Накнаде у природи	300.000,00	60.920,00	20,31%	0,01%	60.920,00
188	414	Социјална давања запосленима	415.856,68	415.856,69	100,00%	0,05%	415.856,69
189	415	Накнада за запослене	1.040.000,00	963.254,00	92,62%	0,11%	963.254,00
190	416	Награде, бонуси и ост. посебни расходи	75.000,00	61.529,00	82,04%	0,01%	61.529,00
191	421	Стални трошкови	20.935.246,39	16.718.258,38	79,86%	1,92%	16.718.258,38
192	422	Трошкови путовања	900.000,00	829.561,91	92,17%	0,10%	829.561,91
193	423	Услуге по уговору	50.591.000,00	42.618.245,94	84,24%	4,89%	42.618.245,94
194	424	Специјализоване услуге	6.000.000,00	4.195.669,77	69,93%	0,48%	4.195.669,77
195	424	Специјализоване услуге - предфинансирање и суфинанс. пројекта	16.000.000,00	15.508.364,62	96,93%	1,78%	15.508.364,62
196	425	Текуће поправке и одржавање	3.000.000,00	2.372.047,32	79,07%	0,27%	2.372.047,32
197	426	Материјал	5.000.000,00	3.415.677,61	68,31%	0,39%	3.415.677,61
737	463	Трансфери осталим нивоима власти	2.000.000,00	2.000.000,00	100,00%	0,23%	2.000.000,00
199	465	Остале дотације и трансфери	4.500.000,00	4.127.391,20	91,72%	0,47%	4.127.391,20
200	482	Порези, обавезне таксе	400.000,00	331.983,00	83,00%	0,04%	331.983,00
201	484	Накнада штете	850.000,00	815.486,00	95,94%	0,09%	815.486,00
499		Средства резерве	5.647.240,40	0,00	0,00%	0,00%	0,00
202		стална буџетска резерва	4.000.000,00	0,00	0,00%	0,00%	0,00
203		текућа буџетска резерва	1.647.240,40	0,00	0,00%	0,00%	0,00
204	511	Зграде и грађевински објекти	0,00	0,00	0,00%	0,00%	0,00
205	512	Машина и опрема	8.200.000,00	7.772.879,25	94,79%	0,89%	7.772.879,25
206	515	Нематеријална имовина	2.998.953,23	2.998.953,23	100,00%	0,34%	2.998.953,23
		Извори финансирања за ПА 0602-0001:					
	01	приходи из буџета	170.867.856,70	138.693.484,20	81,17%	15,91%	138.693.484,20
	05	донације од иностраних држава	0,00	3.189.400,00	100,00%	0,37%	3.189.400,00
	07	дон. и трансфери од ост. нивоа власти	6.591.000,00	5.369.040,38	81,46%	0,62%	5.369.040,38
		Свега за ПА 0602-0001:	177.458.856,70	147.251.924,58	82,98%	16,90%	147.251.924,58
630		Водоснабдевање					
	736	541 Земљиште	1.418.400,00	1.418.400,00	100,00%	0,16%	1.418.400,00
		Извори финансирања за функцију 630					
	01	приходи из буџета	1.418.400,00	1.418.400,00	100,00%	0,16%	1.418.400,00
		Свега за функцију 630	1.418.400,00	1.418.400,00	100,00%	0,16%	1.418.400,00
0602-П1		Пројекат друге фазе изградње аутобуске станице у Кањижи					
130		Опште услуге					
	634	511 Зграде и грађевински објекти	3.924.908,00	3.924.908,00	100,00%	0,45%	3.924.908,00
		Извори финансирања за Пројекат 0602 -					
	01	приходи из буџета	3.924.908,00	3.924.908,00	100,00%	0,45%	3.924.908,00
		Свега за Пројекат 0602 - П1	3.924.908,00	3.924.908,00	100,00%	0,45%	3.924.908,00
0602-П2		Пројекат: Изградња бицикличичке стазе у Хоргошу -II фаза					
130		Опште услуге					
	636	511 Зграде и грађевински објекти	5.500.000,00	5.436.670,69	98,85%	0,62%	5.436.670,69
		Извори финансирања за Пројекат 0602 -					
	01	приходи из буџета	1.430.000,00	1.368.702,11	95,71%	0,16%	1.368.702,11
	07	дон. и трансфери од ост. нивоа власти	4.070.000,00	4.067.968,58	99,95%	0,47%	4.067.968,58
		Свега за Пројекат 0602 - П2	5.500.000,00	5.436.670,69	98,85%	0,62%	5.436.670,69
		Пројекат санације дела водовodne мреже Кањижа, замена азбест-цементних цеви					
630		Водоснабдевање					
	637	511 Зграде и грађевински објекти	10.790.000,00	10.364.115,96	0,00%	1,19%	10.364.115,96
		Извори финансирања за Пројекат 0602 -					
	01	приходи из буџета	1.220.000,00	1.101.227,33	90,26%	0,13%	1.101.227,33
	07	дон. и трансфери од ост. нивоа власти	9.570.000,00	9.262.888,63	96,79%	1,06%	9.262.888,63
		Свега за Пројекат 0602 - П30	10.790.000,00	10.364.115,96	96,05%	1,19%	10.364.115,96
		Пројекат изградње фекалне канализације дела блока 8 у Кањижи					
630		Водоснабдевање					
	638	511 Зграде и грађевински објекти	6.800.000,00	6.740.196,88	0,00%	0,77%	6.740.196,88
		Извори финансирања за Пројекат 0602 -					
	01	приходи из буџета	2.359.000,00	2.299.474,96	97,48%	0,26%	2.299.474,96
	07	дон. и трансфери од ост. нивоа власти	4.441.000,00	4.440.721,92	99,99%	0,51%	4.440.721,92
		Свега за Пројекат 0602 - П4	6.800.000,00	6.740.196,88	99,12%	0,77%	6.740.196,88
		Пројекат изградње обилазнице око насеља Кањижа I фаза					
130		Опште услуге					
	639	511 Зграде и грађевински објекти	1.500.000,00	0,00	0,00%	0,00%	0,00
		Извори финансирања за Пројекат 0602 -					
	01	приходи из буџета	1.500.000,00	0,00	0,00%	0,00%	0,00
		Свега за Пројекат 0602 - П5	1.500.000,00	0,00	0,00%	0,00%	0,00
		Пројекат изградње наставног-образовног центра (Кајак клуб)					
130		Опште услуге					
	640	511 Зграде и грађевински објекти	3.172.000,00	1.717.485,54	54,15%	0,20%	1.717.485,54
		Извори финансирања за Пројекат 0602 -					
	01	приходи из буџета	3.172.000,00	1.717.485,54	54,15%	0,20%	1.717.485,54

				Свега за Пројекат 0602 - П7	3.172.000,00	1.717.485,54	54,15%	0,20%	1.717.485,54
0602-П8	130			Пројекат: асфалтирање улице Мале пруге у Кањижи					
		641	511	Опште услуге					
				Зграде и грађевински објекти	5.400.000,00	5.348.832,63	99,05%	0,61%	5.348.832,63
				Извори финансирања за Пројекат 0602 -					
			01	приходи из буџета	5.400.000,00	3.848.832,63	71,27%	0,44%	3.848.832,63
			08	донације од нво и појединаца	0,00	1.500.000,00	100,00%	0,17%	1.500.000,00
				Свега за Пројекат 0602 - П8	5.400.000,00	5.348.832,63	99,05%	0,61%	5.348.832,63
0602-П10	130			Замена прозора и столарије у објекту "Наши Бисери" у Кањижи					
		279	511	Опште услуге					
				Зграде и грађевински објекти	1.775.000,00	1.774.811,48	99,99%	0,20%	1.774.811,48
				Извори финансирања за Пројекат 0602 -					
			01	приходи из буџета	253.000,00	253.544,51	100,22%	0,03%	253.544,51
			07	дон. и трансфери од ост. нивоа власти	1.522.000,00	1.521.266,97	99,95%	0,17%	1.521.266,97
				Свега за Пројекат 0602 - П10	1.775.000,00	1.774.811,48	99,99%	0,20%	1.774.811,48
0602-П11	130			Пројекат: Санација и побољшање енергетске ефикасности објекта дома културе у Хоргошу					
		643	511	Опште услуге					
				Зграде и грађевински објекти	10.000.000,00	9.985.737,58	99,86%	1,15%	9.985.737,58
				Извори финансирања за Пројекат 0602 -					
			01	приходи из буџета	2.134.000,00	2.120.559,63	99,37%	0,24%	2.120.559,63
			07	донације од осталих нивоа власти	7.866.000,00	7.865.177,95	99,99%	0,90%	7.865.177,95
				Свега за Пројекат 0602 - П11	10.000.000,00	9.985.737,58	99,86%	1,15%	9.985.737,58
0602-П12	130			Пројекат: асфалтирање дела Виноградске улице у Трешњевцу					
		473	511	Опште услуге					
				Зграде и грађевински објекти	5.066.000,00	5.001.830,34	98,73%	0,57%	5.001.830,34
				Извори финансирања за Пројекат 0602 -					
			01	приходи из буџета	5.066.000,00	5.001.830,34	98,73%	0,57%	5.001.830,34
				Свега за Пројекат 0602 - П12	5.066.000,00	5.001.830,34	98,73%	0,57%	5.001.830,34
0602-П13	130			Пројекат: асфалтирање дела улице Фехер Ференц и дела улице Задружна у Кањижи					
		644	511	Опште услуге					
				Зграде и грађевински објекти	3.612.000,00	3.599.022,99	99,64%	0,41%	3.599.022,99
				Извори финансирања за Пројекат 0602 -					
			01	приходи из буџета	3.612.000,00	3.599.022,99	99,64%	0,41%	3.599.022,99
				Свега за Пројекат 0602 - П13	3.612.000,00	3.599.022,99	99,64%	0,41%	3.599.022,99
0602-П14	130			Пројекат: Асфалтирање улице Братства Јединства -Мале Пијаце					
		726	511	Опште услуге					
				Зграде и грађевински објекти	11.200.000,00	11.167.193,26	99,71%	1,28%	11.167.193,26
				Извори финансирања за Пројекат 0602 -					
			01	приходи из буџета	11.200.000,00	11.167.193,26	99,71%	1,28%	11.167.193,26
				Свега за Пројекат 0602 - П14	11.200.000,00	11.167.193,26	99,71%	1,28%	11.167.193,26
0602-П15	630			Пројекат: Замена водоводне мреже у Кањижи					
		545	511	Водоснабдевање					
				Зграде и грађевински објекти	15.000.000,00	12.424.709,58	82,83%	1,43%	12.424.709,58
				Извори финансирања за Пројекат 0602 -					
			01	приходи из буџета	5.000.000,00	4.579.150,73	91,58%	0,53%	4.579.150,73
			07	донације од осталих нивоа власти	10.000.000,00	7.845.549,85	78,46%	0,90%	7.845.549,85
				Свега за Пројекат 0602 - П15	15.000.000,00	12.424.709,58	82,83%	1,43%	12.424.709,58
0602-П16	130			Пројекат: асфалтирање дела улице Богдановић Јована у Велебиту					
		563	511	Опште услуге					
				Зграде и грађевински објекти	4.000.000,00	3.869.128,21	96,73%	0,44%	3.869.128,21
				Извори финансирања за Пројекат 0602 -					
			01	приходи из буџета	4.000.000,00	3.869.128,21	96,73%	0,44%	3.869.128,21
				Свега за Пројекат 0602 - П16	4.000.000,00	3.869.128,21	96,73%	0,44%	3.869.128,21
0602-П18	130			Пројекат: асфалтирање улице Ватрогасна у Тотовом Селу					
		579	511	Опште услуге					
				Зграде и грађевински објекти	3.000.000,00	2.864.011,38	95,47%	0,33%	2.864.011,38
				Извори финансирања за Пројекат 0602 -					
			01	приходи из буџета	3.000.000,00	2.864.011,38	95,47%	0,33%	2.864.011,38
				Свега за Пројекат 0602 - П18	3.000.000,00	2.864.011,38	95,47%	0,33%	2.864.011,38
0602-П19	130			Пројекат: пресвлачење асфалтног коловоза на делу улице Маршала Тита у Кањижи					
		646	511	Опште услуге					
				Зграде и грађевински објекти	5.000.000,00	4.996.301,26	99,93%	0,57%	4.996.301,26
				Извори финансирања за Пројекат 0602 -					
			01	приходи из буџета	5.000.000,00	4.996.301,26	99,93%	0,57%	4.996.301,26
				Свега за Пројекат 0602 - П19	5.000.000,00	4.996.301,26	99,93%	0,57%	4.996.301,26
0602-П31	130			Пројекат: постављање видео надзора за јавну безбедност у Орому					
				Опште услуге					

0602-П33	130	682	512	Машина и опрема	180.000,00	0,00	0,00%	0,00%	0,00	
				Извори финансирања за Пројекат 0602-						
		01		приходи из буџета	180.000,00	0,00	0,00%	0,00%	0,00	
				Свега за Пројекат 0602-П31	180.000,00	0,00	0,00%	0,00%	0,00	
				Пројекат: одржавање јавних зелених површина на територијама месних заједница						
				Опште услуге						
0602-П47	130	684	425	Текуће поправке и одржавање	940.000,00	129.019,66	13,73%	0,01%	129.019,66	
				Извори финансирања за Пројекат 0602-						
		01		приходи из буџета	940.000,00	129.019,66	13,73%	0,01%	129.019,66	
				Свега за Пројекат 0602-П33	940.000,00	129.019,66	13,73%	0,01%	129.019,66	
				Пројекат: израда пројеката енергетске ефикасности и сопствено учешће у извођењу радова (школе, обданишта и здравствене амбуланте)						
				Опште услуге						
0602-П50	130	700	424	специјализоване услуге	350.000,00	0,00	0,00%	0,00%	0,00	
				Извори финансирања за Пројекат 0602-						
		01		приходи из буџета	350.000,00	0,00	0,00%	0,00%	0,00	
				Свега за Пројекат 0602-П47	350.000,00	0,00	0,00%	0,00%	0,00	
				Пројекат: успостављање видео надзора на раскрсницама и у васпитном образовним установама						
				Опште јавне услуге које нису клас.						
0602-П51	130	704	512	Машина и опрема	3.000.000,00	2.999.890,84	100,00%	0,34%	2.999.890,84	
				Извори финансирања за Пројекат 0602 -						
		01		приходи из буџета	974.000,00	973.890,84	99,99%	0,11%	973.890,84	
			07	донације од осталих нивоа власти	2.026.000,00	2.026.000,00	100,00%	0,23%	2.026.000,00	
				Свега за Пројекат 0602 - П50	3.000.000,00	2.999.890,84	100,00%	0,34%	2.999.890,84	
				Пројекат: Набавка рентген апарата за потребе Дома Здравља						
				Опште јавне услуге које нису клас.						
0602-П52	130	705	512	Машина и опрема	8.000.000,00	7.817.309,98	97,72%	0,90%	7.817.309,98	
				Извори финансирања за Пројекат 0602 -						
		01		приходи из буџета	8.000.000,00	7.817.309,98	97,72%	0,90%	7.817.309,98	
				Свега за Пројекат 0602 - П51	8.000.000,00	7.817.309,98	97,72%	0,90%	7.817.309,98	
				Пројекат: Реконструкција базена на Тиси						
				Опште јавне услуге које нису клас.						
0602-П53	130	729	511	Зграде и грађевински објекти	19.500.000,00	19.345.268,81	99,21%	2,22%	19.345.268,81	
				Извори финансирања за Пројекат 0602 -						
		01		приходи из буџета	19.500.000,00	19.345.268,81	99,21%	2,22%	19.345.268,81	
				Свега за Пројекат 0602 - П52	19.500.000,00	19.345.268,81	99,21%	2,22%	19.345.268,81	
				Пројекат: Изградња 3. деонице 1 фазе бицикличке стазе у улици Кањишки пут у Хоргошу						
				Водоснабдевање						
0602-П54	130	733	511	Зграде и грађевински објекти	4.000.000,00	634.987,25	15,87%	0,07%	634.987,25	
				Извори финансирања за Пројекат 0602-						
		01		приходи из буџета	2.100.000,00	634.987,25	30,24%	0,07%	634.987,25	
			07	донације од осталих нивоа власти	1.900.000,00	0,00	0,00%	0,00%	0,00	
				Свега за Пројекат 0602 - П53	4.000.000,00	634.987,25	15,87%	0,07%	634.987,25	
				Пројекат: Санација водоводне мреже у МЗ Адорјан у улицама: Арањ Јаноша, Јожеф Атиле и део улице Маршала Тита"						
				Водоснабдевање						
0602-П55	630	734	511	Зграде и грађевински објекти	6.000.000,00	0,00	0,00%	0,00%	0,00	
				Извори финансирања за Пројекат 0602-						
		01		приходи из буџета	2.200.000,00	0,00	0,00%	0,00%	0,00	
			07	донације од осталих нивоа власти	3.800.000,00	0,00	0,00%	0,00%	0,00	
				Свега за Пројекат 0602 - П54	6.000.000,00	0,00	0,00%	0,00%	0,00	
				Пројекат: Санација водоводне мреже у МЗ Кањижа у улици Сенђанска –деоница од улице Озори Арпада до улице Војводе Путника						
				Водоснабдевање						
0602-П55	630	735	511	Зграде и грађевински објекти	8.400.000,00	0,00	0,00%	0,00%	0,00	
				Извори финансирања за Пројекат 0602-						
		01		приходи из буџета	2.800.000,00	0,00	0,00%	0,00%	0,00	
				07	донације од осталих нивоа власти	5.600.000,00	0,00	0,00%	0,00%	0,00
					Свега за Пројекат 0602 - П55	8.400.000,00	0,00	0,00%	0,00%	0,00
					Извори финансирања за функцију 130					
		01		приходи из буџета	252.603.764,70	212.325.480,60	84,05%	24,36%	212.325.480,60	
				05	донације од иностраних држава	0,00	3.189.400,00	100,00%	0,37%	3.189.400,00
		07	дон. и трансфери од ост. нивоа власти	23.975.000,00	20.849.453,88	86,96%	2,39%	20.849.453,88		
		08	Донације од нво и појединаца	0,00	1.500.000,00	100,00%	0,17%	1.500.000,00		

			Укупно за функцију 130	276.578.764,70	237.864.334,48	86,00%	27,29%	237.864.334,48
			Извори финансирања за функцију 630					
		01	приходи из буџета	14.997.400,00	9.398.262,02	62,67%	1,08%	9.398.262,02
		07	дон. и трансфери од ост. нивоа власти	33.411.000,00	21.549.160,40	64,50%	2,47%	21.549.160,40
			Укупно за функцију 630	48.408.400,00	30.947.422,42	63,93%	3,55%	30.947.422,42
			Извори финансирања за Програм 15:					
		01	приходи из буџета	267.601.164,70	221.723.742,62	82,86%	25,44%	221.723.742,62
		05	донације од иностраних држава		3.189.400,00	100,00%	0,37%	
		07	дон. и трансфери од ост. нивоа власти	57.386.000,00	42.398.614,28	73,88%	4,87%	42.398.614,28
		08	Донације од нво и појединаца	0,00	1.500.000,00	100,00%	0,17%	1.500.000,00
			Укупно за Програм 15 (ПА 0602 и	324.987.164,70	268.811.756,90	82,71%	30,85%	268.811.756,90
0602			ПРОГРАМ 15 - ЛОКАЛНА САМОУПРАВА					
0602-0003	170		ПА 0003 -Управљање јавним дугом					
			<i>Трансакције везане за јавни дуг</i>					
	209	441	Отплата домаћих камата	4.260.000,00	3.579.319,84	84,02%	0,41%	3.579.319,84
	210	442	Отплата страних камата	3.770.000,00	3.275.940,75	86,89%	0,38%	3.275.940,75
	211	611	Отплата главнице домаћим кредиторима	32.350.000,00	30.377.448,25	93,90%	3,49%	30.377.448,25
	212	612	Отплата главнице ЕИБ	107.650.000,00	107.199.212,77	99,58%	12,30%	107.199.212,77
			Извори финансирања за функцију 170					
		01	приходи из буџета	148.030.000,00	144.431.921,61	97,57%	16,57%	144.431.921,61
			Укупно за функцију 170	148.030.000,00	144.431.921,61	97,57%	16,57%	144.431.921,61
			Извори финансирања за ПА 0602-0003					
		01	приходи из буџета	148.030.000,00	144.431.921,61	97,57%	16,57%	144.431.921,61
			Укупно за ПА 0602-0003	148.030.000,00	144.431.921,61	97,57%	16,57%	144.431.921,61
0602			ПРОГРАМ 15 -ЛОКАЛНА САМОУПРАВА					
0602 - 0006	830		ПА 0006 -Информисање					
			<i>Услуге емитовања и издаваштва</i>					
	213	451	Средства за јавно информисање	7.300.000,00	5.615.000,00	76,92%	0,64%	5.615.000,00
			Извори финансирања за ПА 0602 - 0006					
		01	приходи из буџета	7.300.000,00	5.615.000,00	76,92%	0,64%	5.615.000,00
			Свега за ПА 0602 - 0006	7.300.000,00	5.615.000,00	76,92%	0,64%	5.615.000,00
			Пројекат: услуге рекламирања и					
			маркетинга (недељни и дневни листови					
			на националном језику)					
			<i>Услуге емитовања и издаваштва</i>					
	214	423	Услуге по уговору	3.064.617,20	3.064.617,20	100,00%	0,35%	3.064.617,20
			Извори финансирања за Пројекат 0602 -					
		01	приходи из буџета	3.064.617,20	3.064.617,20	100,00%	0,35%	3.064.617,20
			Свега за Пројекат 0602 - П1	3.064.617,20	3.064.617,20	100,00%	0,35%	3.064.617,20
			Пројекат: Штампаче Календара					
			манифестација					
			<i>Услуге емитовања и издаваштва</i>					
	215	423	Услуге по уговору	570.000,00	569.358,00	99,89%	0,07%	569.358,00
			Извори финансирања за Пројекат 0602 -					
		01	приходи из буџета	570.000,00	569.358,00	99,89%	0,07%	569.358,00
			Свега за Пројекат 0602 - П2	570.000,00	569.358,00	99,89%	0,07%	569.358,00
			Пројекат: услуге рекламирања и					
			маркетинга (у електронским медијима) -					
			недељни и дневни листови на					
			<i>Услуге емитовања и издаваштва</i>					
	216	423	Услуге по уговору	1.500.000,00	845.000,00	56,33%	0,10%	845.000,00
			Извори финансирања за Пројекат 0602 -					
		01	приходи из буџета	1.500.000,00	845.000,00	56,33%	0,10%	845.000,00
			Свега за Пројекат 0602 - П3	1.500.000,00	845.000,00	56,33%	0,10%	845.000,00
			Извори финансирања за функцију 830:					
		01	приходи из буџета	12.434.617,20	10.093.975,20	81,18%	1,16%	10.093.975,20
			Свега за функцију 830:	12.434.617,20	10.093.975,20	81,18%	1,16%	10.093.975,20
0602			ПРОГРАМ 15 -ЛОКАЛНА САМОУПРАВА					
0602 -0007	860		Програмска активност 0006 -					
			<i>Канцеларија за младе</i>					
			<i>Рекреација, спорт, култура и вере,</i>					
			<i>некласификовано на другом месту</i>					
	219	481	Дотација невладиним организацијама	780.000,00	780.000,00	100,00%	0,09%	780.000,00
			Извори финансирања за ПА 0602-0007					
		01	приходи из буџета	780.000,00	780.000,00	100,00%	0,09%	780.000,00
			Укупно за ПА 0602-0007	780.000,00	780.000,00	100,00%	0,09%	780.000,00
			Пројекат: активан распуст за младе					
			<i>Рекреација, спорт, култура и вере,</i>					
			<i>некласификовано на другом месту</i>					
	706	423	Услуге по уговору	200.000,00	200.000,00	100,00%	0,02%	200.000,00
			Извори финансирања за Пројекат 0602 -					
		01	приходи из буџета	200.000,00	200.000,00	100,00%	0,02%	200.000,00
			Свега за Пројекат 0602 - П1	200.000,00	200.000,00	100,00%	0,02%	200.000,00
			Пројекат: реализација ЛАП-а					
			<i>Рекреација, спорт, култура и вере,</i>					
			<i>некласификовано на другом месту</i>					
	707	423	Услуге по уговору	20.000,00	17.940,00	89,70%	0,00%	17.940,00
			Извори финансирања за Пројекат 0602 -					
		01	приходи из буџета	20.000,00	17.940,00	89,70%	0,00%	17.940,00

			Свега за Пројекат 0602 - П2	20.000,00	17.940,00	89,70%	0,00%		17.940,00
			Извори финансирања за функцију 860						
		01	приходи из буџета	1.000.000,00	997.940,00	99,79%	0,11%		997.940,00
			Свега за функцију 860	1.000.000,00	997.940,00	99,79%	0,11%		997.940,00
			Извори финанс. за ПРОГРАМ 15 (укупно)						
		01	приходи из буџета	429.065.781,90	377.247.579,43	87,92%	43,29%		377.247.579,43
		07	дон. и трансфери од ост. нивоа власти	57.386.000,00	42.398.614,28	73,88%	4,87%		42.398.614,28
		08	Донације од нво и појединаца	0,00	1.500.000,00	100,00%	0,17%		1.500.000,00
			Свега за ПРОГРАМ 15	486.451.781,90	421.146.193,71	86,58%	48,32%		421.146.193,71
			Извори финансирања за главу 1:						
		01	приходи из буџета	559.074.847,30	483.351.226,87	86,46%	55,46%		483.351.226,87
		07	дон. и трансфери од ост. нивоа власти	60.886.000,00	47.572.348,00	78,13%	5,46%		47.572.348,00
		08	Донације од нво и појединаца	0,00	1.500.000,00	100,00%	0,17%		1.500.000,00
			Свега за главу 1.	619.960.847,30	532.423.574,87	85,88%	61,09%		532.423.574,87
2	0901	0901-0001	090						
			Центар за социјални рад						
			ПРОГРАМ 11 -СОЦИЈАЛНА И ДЕЧЈА						
			ЗАШТИТА						
			Социјалне помоћи						
			Социјална заштита - неклас. на др.						
		220	463	411 Плате и додаци запослених	1.000.000,00	919.014,39	91,90%	0,11%	919.014,39
		221	463	412 Социјални доприноси на терет посл.	179.000,00	164.503,57	91,90%	0,02%	164.503,57
		730	463	415 Накнаде за запослене	60.000,00	59.608,96	99,35%	0,01%	59.608,96
		222	463	414 Социјална давања запосленима	1.000,00	0,00	0,00%	0,00%	0,00
		223	463	421 Стални трошкови	968.500,00	563.367,19	58,17%	0,06%	563.367,19
		224	463	422 Трошкови путовања	20.000,00	0,00	0,00%	0,00%	0,00
		225	463	423 Услуге по уговору	750.000,00	542.192,40	72,29%	0,06%	542.192,40
		226	463	424 Специјализоване услуге	60.000,00	12.771,00	21,29%	0,00%	12.771,00
		227	463	425 Текуће поправке и одржавање	187.000,00	113.682,00	60,79%	0,01%	113.682,00
		228	463	426 Материјал	700.000,00	234.742,12	33,53%	0,03%	234.742,12
		229	463	465 Остале дотације и трансфери	60.000,00	55.250,87	92,08%	0,01%	55.250,87
		230	463	472 Једнократна помоћ	2.400.000,00	1.898.691,20	79,11%	0,22%	1.898.691,20
		708	463	482 Порези, обавезне таксе	15.000,00	14.550,00	97,00%	0,00%	14.550,00
		231	463	512 Машина и опрема	100.000,00	0,00	0,00%	0,00%	0,00
			Извори финансирања за функцију 090:						
		01	приходи из буџета	6.500.500,00	4.518.373,70	69,51%	0,52%		4.518.373,70
		07	дон. и трансфери од ост. нивоа власти	60.000,00	60.000,00	100,00%	0,01%		60.000,00
			Укупно за функцију 090:	6.500.500,00	4.578.373,70	70,43%	0,53%		4.578.373,70
			Извори финансирања за ПА 0901-0001						
		01	приходи из буџета	6.500.500,00	4.518.373,70	69,51%	0,52%		4.518.373,70
		07	дон. и трансфери од ост. нивоа власти	60.000,00	60.000,00	100,00%	0,01%		60.000,00
			Укупно за ПА 0901-0001	6.500.500,00	4.578.373,70	70,43%	0,53%		4.578.373,70
	0901-0004		090						
			ПА 0004 -Саветодавно-терапијске и социјално-едукативне услуге -"ГНЕЗДО"						
			Социјална заштита - неклас. на др.						
		232	463	421 Стални трошкови	250.000,00	139.319,07	55,73%	0,02%	139.319,07
		233	463	423 Услуге по уговору	117.008,71	117.008,71	100,00%	0,01%	117.008,71
			Извори финансирања за функцију 090:						
		01	приходи из буџета	367.008,71	256.327,78	69,84%	0,03%		256.327,78
			Укупно за функцију 090:	367.008,71	256.327,78	69,84%	0,03%		256.327,78
			Извори финансирања за ПА 0901-0004						
		01	приходи из буџета	367.008,71	256.327,78	69,84%	0,03%		256.327,78
			Укупно за ПА 0901-0004	367.008,71	256.327,78	69,84%	0,03%		256.327,78
			Извори финансирања за Програм 11						
		01	приходи из буџета	6.867.508,71	4.774.701,48	69,53%	0,55%		4.774.701,48
		07	дон. и трансфери од ост. нивоа власти	60.000,00	60.000,00	100,00%	0,01%		60.000,00
			Свега за Програм 11:	6.867.508,71	4.834.701,48	70,40%	0,55%		4.834.701,48
			Извори финансирања за главу 2.						
		01	приходи из буџета	6.867.508,71	4.774.701,48	69,53%	0,55%		4.774.701,48
		07	дон. и трансфери од ост. нивоа власти	60.000,00	60.000,00	100,00%	0,01%		60.000,00
			Укупно за главу 2.	6.867.508,71	4.834.701,48	70,40%	0,55%		4.834.701,48
3	0901	0901-0004	090						
			Центар за пружање услуга социјалне заштите						
			ПРОГРАМ 11 -СОЦИЈАЛНА И ДЕЧЈА						
			ЗАШТИТА						
			ПА 0004 -Саветодавно-терапијске и социјално-едукативне услуге						
			Социјална заштита - неклас. на др.						
		239	411	Плате и додаци запослених	2.850.000,00	2.778.372,73	97,49%	0,32%	2.778.372,73
		240	412	Социјални доприноси на терет	510.000,00	497.328,75	97,52%	0,06%	497.328,75
		242	415	Накнаде за запослене	130.000,00	121.665,30	93,59%	0,01%	121.665,30
		243	421	Стални трошкови	450.000,00	381.881,57	84,86%	0,04%	381.881,57
		245	423	Услуге по уговору	500.000,00	449.900,00	89,98%	0,05%	449.900,00
		246	424	Специјализоване услуге	30.000,00	16.830,00	56,10%	0,00%	16.830,00
		247	425	Текуће поправке и одржавање	70.000,00	46.000,00	65,71%	0,01%	46.000,00
		248	426	Материјал	600.000,00	501.177,01	83,53%	0,06%	501.177,01
		249	465	Остале дотације и трансфери	360.000,00	317.446,96	88,18%	0,04%	317.446,96
		250	482	Порези, обавезне таксе	130.000,00	112.434,00	86,49%	0,01%	112.434,00

251	512	Машина и опрема	0,00	0,00	0,00%	0,00%	332.306,00	332.306,00
		Извори финансирања за ПА 0901-0004						
	01	приходи из буџета	5.630.000,00	5.223.036,32	92,77%	0,60%		5.223.036,32
	04	Сопствени приходи					313.602,08	313.602,08
	07	донације и трансфери од ост. нивоа					593.462,00	593.462,00
	08	донације од нво и појединаца					370.000,00	370.000,00
		Укупно за ПА 0901-0004	5.630.000,00	5.223.036,32	92,77%	0,60%	1.277.064,08	6.500.100,40
		Извори финансирања за функцију 090:						
	01	приходи из буџета	5.630.000,00	5.223.036,32	92,77%	0,60%		5.223.036,32
	04	Сопствени приходи					313.602,08	313.602,08
	07	донације и трансфери од ост. нивоа					593.462,00	593.462,00
	08	донације од нво и појединаца					370.000,00	370.000,00
		Свега за функцију 090:	5.630.000,00	5.223.036,32	92,77%	0,60%	1.277.064,08	6.500.100,40
		Извори финансирања за главу 3.						
	01	приходи из буџета	5.630.000,00	5.223.036,32	92,77%	0,60%		5.223.036,32
	04	Сопствени приходи					313.602,08	313.602,08
	07	донације и трансфери од ост. нивоа					593.462,00	593.462,00
	08	донације од нво и појединаца					370.000,00	370.000,00
		Укупно за главу 3.	5.630.000,00	5.223.036,32	92,77%	0,60%	1.277.064,08	6.500.100,40
4		Спортички Савез, Кањижа						
1301		ПРОГРАМ 14 -РАЗВОЈ СПОРТА И						
1301-0001		ОМЛАДИНЕ						
		ПА 0001 - Подршка локалним спортским						
		организа., удружењима и савезима						
		Услуге рекреације и спорта						
810	481	Дотације невладиним организацијама	3.228.000,00	2.127.656,37	65,91%	0,24%		2.127.656,37
253	411	Плате и додаци запослених	1.245.000,00	1.215.210,86	97,61%	0,14%		1.215.210,86
254	412	Социјални доприноси на терет посл.	223.000,00	217.522,79	97,54%	0,02%		217.522,79
256	416	Награде, бонуси и остали пос. расх.	0,00	0,00	0,00%	0,00%		0,00
257	421	Стални трошкови	800.000,00	155.384,72	19,42%	0,02%		155.384,72
258	422	Трошкови путовања	15.000,00	0,00	0,00%	0,00%		0,00
259	423	Услуге по уговору	750.000,00	379.804,53	50,64%	0,04%		379.804,53
260	425	Текуће поправке и одржавање	5.000,00	0,00	0,00%	0,00%		0,00
261	426	Материјал	50.000,00	20.191,92	40,38%	0,00%		20.191,92
262	465	Остале дотације и трансфери	140.000,00	139.541,55	99,67%	0,02%		139.541,55
		Извори финансирања за функцију 810						
	01	приходи из буџета	3.228.000,00	2.127.656,37	65,91%	0,24%		2.127.656,37
		Укупно за функцију 810	3.228.000,00	2.127.656,37	65,91%	0,24%		2.127.656,37
		Извори финансирања за ПА 1301-0001						
	01	приходи из буџета	3.228.000,00	2.127.656,37	65,91%	0,24%		2.127.656,37
		Укупно за ПА 1301-0001	3.228.000,00	2.127.656,37	65,91%	0,24%		2.127.656,37
		Извори финансирања за главу 4.						
	01	приходи из буџета	3.228.000,00	2.127.656,37	65,91%	0,24%		2.127.656,37
		Укупно за главу 4.	3.228.000,00	2.127.656,37	65,91%	0,24%		2.127.656,37
5		П У "Наши бисери"						
2001		ПРОГРАМ 8 -ПРЕДШКОЛСКО						
2001-0001		Програмска активност 0001 -						
		функционисање предшколских установа						
		Предшколско образовање						
911	411	Плате и додаци запослених	38.100.000,00	37.016.000,00	97,15%	4,25%	6.540.100,32	43.556.100,32
266	412	Социјални доприноси на терет	6.820.000,00	6.644.554,00	97,43%	0,76%	1.152.003,76	7.796.557,76
267	414	Социјална давања запосленима	300.000,00	253.248,00	84,42%	0,03%	4.389.970,66	4.643.218,66
268	415	Накнаде за запослене	800.000,00	779.246,77	97,41%	0,09%		779.246,77
269	416	Награде, бонуси и ост. посебни расходи	1.017.828,79	1.017.828,79	100,00%	0,12%		1.017.828,79
270	421	Стални трошкови	6.500.000,00	5.112.785,87	78,66%	0,59%	158.473,39	5.271.259,26
271	422	Трошкови путовања	500.000,00	405.277,06	81,06%	0,05%	105.329,58	510.606,64
272	423	Услуге по уговору	3.200.000,00	3.077.541,00	96,17%	0,35%	1.460.191,00	4.537.732,00
273	424	Специјализоване услуге	500.000,00	338.340,00	67,67%	0,04%	238.853,00	577.193,00
274	425	Текуће поправке и одржавање	500.000,00	387.753,40	77,55%	0,04%	789.855,63	1.177.609,03
275	426	Материјал	800.000,00	667.822,26	83,48%	0,08%	4.860.869,17	5.528.691,43
276	444	Пратећи трошкови задуживања	0,00	0,00	0,00%	0,00%	7.699,26	7.699,26
277	465	Остале дотације и трансфери	3.400.000,00	3.353.446,00	98,63%	0,38%	593.640,74	3.947.086,74
278	482	Порези, обавезне таксе	800.000,00	756.487,00	94,56%	0,09%	9.310,00	765.797,00
732	485	Остале накнаде штете	100.000,00	92.120,33	92,12%	0,01%		92.120,33
709	512	Машина и опрема	0,00	0,00	0,00%	0,00%	351.608,40	351.608,40
		Извори финансирања за функцију 911:						
	01	приходи из буџета	63.337.828,79	59.902.450,48	94,58%	6,87%		59.902.450,48
	04	сопствени приходи					9.775.600,23	9.775.600,23
	06	донације од међународне организације					74.918,11	74.918,11
	07	донације и трансфери од ост. нивоа					9.875.057,72	9.875.057,72
	08	донације од нво и појединаца					932.328,85	932.328,85
		Свега за функцију 911:	63.337.828,79	59.902.450,48	94,58%	6,87%	20.657.904,91	80.560.355,39
		Извори финансирања за ПА 2001-0001						
	01	приходи из буџета	63.337.828,79	59.902.450,48	94,58%	6,87%		59.902.450,48
	04	сопствени приходи					9.775.600,23	9.775.600,23
	06	донације од нво и појединаца					74.918,11	74.918,11
	07	донације и трансфери од ост. нивоа					9.875.057,72	9.875.057,72
	08	донације од нво и појединаца					932.328,85	932.328,85

			Свега за ПА 2001-0001	63.337.828,79	59.902.450,48	94,58%	6,87%	20.657.904,91	80.560.355,39
			Извори финансирања за главу 5.						
			01 приходи из буџета	63.337.828,79	59.902.450,48	94,58%	6,87%		59.902.450,48
			04 Сопствени приходи					9.775.600,23	9.775.600,23
			06 донације од међунордне организације					74.918,11	74.918,11
			07 донације и трансфери од ост. нивоа					9.875.057,72	9.875.057,72
			08 донације од нво и појединаца					932.328,85	932.328,85
			Укупно за главу 5.	63.337.828,79	59.902.450,48	94,58%	6,87%	20.657.904,91	80.560.355,39
€			Основне школе						
2002			ПРОГРАМ 9 -ОСНОВНО ОБРАЗОВАЊЕ						
2002-0001			Програмска активност 0001 -						
	912		функционисање основних школа						
			Основно образовање						
		463	Трансфери осталим нивоима власти	39.994.013,30	32.804.702,51	82,02%	3,76%		32.804.702,51
			414 Социјална давања запосленима	353.000,00	263.253,30	74,58%	0,03%		263.253,30
			415 Накнаде трошкова за запослене	11.700.000,00	10.865.518,40	92,87%	1,25%		10.865.518,40
			416 Награде, бонуси и остали пос. расх.	2.640.000,00	2.199.958,66	83,33%	0,25%		2.199.958,66
			421 Стални трошкови	17.150.000,00	13.885.502,85	80,97%	1,59%		13.885.502,85
			422 Трошкови путовања	1.170.000,00	710.465,00	60,72%	0,08%		710.465,00
			423 Услуге по уговору	3.380.000,00	2.347.835,03	69,46%	0,27%		2.347.835,03
			424 Специјализоване услуге	140.000,00	95.197,20	68,00%	0,01%		95.197,20
			425 Текуће поправке и одржавање	733.000,00	447.226,69	61,01%	0,05%		447.226,69
			426 Материјал	2.262.013,30	1.896.211,38	83,83%	0,22%		1.896.211,38
			482 Порези, обавезне таксе	11.000,00	9.018,00	81,98%	0,00%		9.018,00
			483 Новчане казне и пенали по реш. суд.	5.000,00	0,00	0,00%	0,00%		0,00
			512 Машина и опрема	450.000,00	84.516,00	18,78%	0,01%		84.516,00
			Извори финансирања за Програм 9:						
			01 приходи из буџета	39.994.013,30	32.804.702,51	82,02%	3,76%		32.804.702,51
			Укупно за Програм 9:	39.994.013,30	32.804.702,51	82,02%	3,76%		32.804.702,51
			Извори финансирања за главу 6:						
			01 приходи из буџета	39.994.013,30	32.804.702,51	82,02%	3,76%		32.804.702,51
			Укупно за главу 6:	39.994.013,30	32.804.702,51	82,02%	3,76%		32.804.702,51
6.1			463 Основна школа "Ј. Ј. Змај", Кањига						
2002			ПРОГРАМ 9 -ОСНОВНО ОБРАЗОВАЊЕ						
2002-0001			Програмска активност 0001 -						
	912		функционисање основних школа						
			Основно образовање						
		463	Трансфери осталим нивоима власти						
	280		414 Социјална давања запосленима	210.000,00	196.195,00	93,43%	0,02%		196.195,00
	710		415 Накнаде трошкова за запослене	2.800.000,00	2.586.414,76	92,37%	0,30%		2.586.414,76
	281		416 Награде, бонуси и остали пос. расх.	1.550.000,00	1.352.352,56	87,25%	0,16%		1.352.352,56
	282		421 Стални трошкови	7.500.000,00	5.990.134,80	79,87%	0,69%		5.990.134,80
	283		422 Трошкови путовања	500.000,00	269.400,00	53,88%	0,03%		269.400,00
	284		423 Услуге по уговору	500.000,00	118.697,60	23,74%	0,01%		118.697,60
	285		424 Специјализоване услуге	120.000,00	80.237,20	66,86%	0,01%		80.237,20
	286		425 Текуће поправке и одржавање	100.000,00	37.368,00	37,37%	0,00%		37.368,00
	287		426 Материјал	600.000,00	428.820,98	71,47%	0,05%		428.820,98
	711		512 Машина и опрема	150.000,00	0,00	0,00%	0,00%		0,00
			Извори финансирања за функцију 912						
			01 приходи из буџета	14.030.000,00	11.059.620,90	78,83%	1,27%		11.059.620,90
			Укупно за функцију 912	14.030.000,00	11.059.620,90	78,83%	1,27%		11.059.620,90
			Извори финансирања за ПА 2002-0001						
			01 приходи из буџета	14.030.000,00	11.059.620,90	78,83%	1,27%		11.059.620,90
			Укупно за ПА 0901-0004	14.030.000,00	11.059.620,90	78,83%	1,27%		11.059.620,90
			Извори финансирања за функцију 912:						
			01 приходи из буџета	14.030.000,00	11.059.620,90	78,83%	1,27%		11.059.620,90
			Свега за функцију 912:	14.030.000,00	11.059.620,90	78,83%	1,27%		11.059.620,90
			Извори финансирања за главу 6.1						
			01 приходи из буџета	14.030.000,00	11.059.620,90	78,83%	1,27%		11.059.620,90
			Укупно за главу 6.1	14.030.000,00	11.059.620,90	78,83%	1,27%		11.059.620,90
6.2			463 Осн. школа "Карас Каролина", Хоргош						
2002			ПРОГРАМ 9 -ОСНОВНО ОБРАЗОВАЊЕ						
2002-0001			Програмска активност 0001 -						
	912		функционисање основних школа						
			Основно образовање						
		290	414 Социјална давања запосленима	142.000,00	67.058,30	47,22%	0,01%		67.058,30
		712	415 Накнаде трошкова за запослене	3.600.000,00	3.470.256,84	96,40%	0,40%		3.470.256,84
		291	416 Награде, бонуси и остали пос. расх.	900.000,00	680.343,99	75,59%	0,08%		680.343,99
		292	421 Стални трошкови	5.200.000,00	3.967.806,57	76,30%	0,46%		3.967.806,57
		293	422 Трошкови путовања	200.000,00	118.775,00	59,39%	0,01%		118.775,00
		294	423 Услуге по уговору	2.300.000,00	1.810.168,05	78,70%	0,21%		1.810.168,05
		295	425 Текуће поправке и одржавање	233.000,00	102.027,85	43,79%	0,01%		102.027,85
		296	426 Материјал	732.000,00	596.372,57	81,47%	0,07%		596.372,57
		297	512 Машина и опрема	100.000,00	49.860,00	49,86%	0,01%		49.860,00
			Извори финансирања за функцију 912						
			01 приходи из буџета	13.407.000,00	10.862.669,17	81,02%	1,25%		10.862.669,17
			Укупно за функцију 912	13.407.000,00	10.862.669,17	81,02%	1,25%		10.862.669,17

			Иzvори финансирања за ПА 2002-0001								
		01	приходи из буџета	13.407.000,00	10.862.669,17	81,02%	1,25%			10.862.669,17	
			Укупно за ПА 2002-0001	13.407.000,00	10.862.669,17	81,02%	1,25%			10.862.669,17	
			Иzvори финансирања за функцију 912:								
		01	приходи из буџета	13.407.000,00	10.862.669,17	81,02%	1,25%			10.862.669,17	
		07	донације и трансфери од ост. нивоа								
			Укупно за главу 6.2	13.407.000,00	10.862.669,17	81,02%	1,25%			10.862.669,17	
			Иzvори финансирања за главу 6.2								
		01	приходи из буџета	13.407.000,00	10.862.669,17	81,02%	1,25%			10.862.669,17	
		07	донације и трансфери од ост. нивоа								
			Укупно за главу 6.2	13.407.000,00	10.862.669,17	81,02%	1,25%			10.862.669,17	
6.3	2002	2002-0001	912	463	О.Ш. "Арањ Јанош", Трешњевац						
					ПРОГРАМ 9 -ОСНОВНО ОБРАЗОВАЊЕ						
					Програмска активност 0001 -						
					функционисање основних школа						
					<i>Основно образовање</i>						
		299	414 Социјална давања запосленима	1.000,00	0,00	0,00%	0,00%			0,00	
		713	415 Накнаде трошкова за запослене	3.900.000,00	3.544.946,00	90,90%	0,41%			3.544.946,00	
		300	416 Награде, бонуси и остали пос. расх.	80.000,00	67.312,11	84,14%	0,01%			67.312,11	
		301	421 Стални трошкови	3.800.000,00	3.503.976,49	92,21%	0,40%			3.503.976,49	
		302	422 Трошкови путовања	470.000,00	322.290,00	68,57%	0,04%			322.290,00	
		303	423 Услуге по уговору	400.000,00	262.730,00	65,68%	0,03%			262.730,00	
		304	424 Специјализоване услуге	20.000,00	14.960,00	74,80%	0,00%			14.960,00	
		305	425 Текуће поправке и одржавање	400.000,00	307.830,84	76,96%	0,04%			307.830,84	
		306	426 Материјал	800.000,00	741.004,53	92,63%	0,09%			741.004,53	
		307	482 Порези, обавезне таксе	11.000,00	9.018,00	81,98%	0,00%			9.018,00	
		308	483 Новчане казне и пенали по реш. суд.	5.000,00	0,00	0,00%	0,00%			0,00	
		309	512 Машина и опрема	200.000,00	34.656,00	17,33%	0,00%			34.656,00	
			Иzvори финансирања за функцију 912								
		01	приходи из буџета	10.087.000,00	8.808.723,97	87,33%	1,01%			8.808.723,97	
			Укупно за функцију 912	10.087.000,00	8.808.723,97	87,33%	1,01%			8.808.723,97	
			Иzvори финансирања за ПА 2002-0001								
		01	приходи из буџета	10.087.000,00	8.808.723,97	87,33%	1,01%			8.808.723,97	
			Укупно за ПА 2002-0001	10.087.000,00	8.808.723,97	87,33%	1,01%			8.808.723,97	
			Иzvори финансирања за функцију 912								
		01	приходи из буџета	10.087.000,00	8.808.723,97	87,33%	1,01%			8.808.723,97	
			Укупно за функцију 912	10.087.000,00	8.808.723,97	87,33%	1,01%			8.808.723,97	
			Иzvори финансирања за главу 6.3								
		01	приходи из буџета	10.087.000,00	8.808.723,97	87,33%	1,01%			8.808.723,97	
			Укупно за главу 6.3	10.087.000,00	8.808.723,97	87,33%	1,01%			8.808.723,97	
6.4	2002	2002-0001	912	463	Основна музичка школа, Кањижа						
					ПРОГРАМ 9 -ОСНОВНО ОБРАЗОВАЊЕ						
					Програмска активност 0001 -						
					функционисање основних школа						
					<i>Основно образовање</i>						
		312	416 Награде, бонуси и остали пос. расх.	110.000,00	99.950,00	90,86%	0,01%			99.950,00	
		714	415 Накнаде трошкова за запослене	1.400.000,00	1.263.900,80	90,28%	0,15%			1.263.900,80	
		313	421 Стални трошкови	650.000,00	423.584,99	65,17%	0,05%			423.584,99	
		314	422 Трошкови путовања	0,00	0,00	0,00%	0,00%			0,00	
		315	423 Услуге по уговору	180.000,00	156.239,38	86,80%	0,02%			156.239,38	
		317	426 Материјал	130.013,30	130.013,30	100,00%	0,01%			130.013,30	
			Иzvори финансирања за функцију 912:								
		01	приходи из буџета	2.470.013,30	2.073.688,47	83,95%	0,24%			2.073.688,47	
			Укупно за функцију 912:	2.470.013,30	2.073.688,47	83,95%	0,24%			2.073.688,47	
			Иzvори финансирања за ПА 2002-0001								
		01	приходи из буџета	2.470.013,30	2.073.688,47	83,95%	0,24%			2.073.688,47	
			Укупно за ПА 2002-0001	2.470.013,30	2.073.688,47	83,95%	0,24%			2.073.688,47	
			Иzvори финансирања за функцију 912								
		01	приходи из буџета	2.470.013,30	2.073.688,47	83,95%	0,24%			2.073.688,47	
		07	донације и трансфери од ост. нивоа								
			Укупно за функцију 912	2.470.013,30	2.073.688,47	83,95%	0,24%			2.073.688,47	
			Иzvори финансирања за главу 6.4								
		01	приходи из буџета	2.470.013,30	2.073.688,47	83,95%	0,24%			2.073.688,47	
		07	донације и трансфери од ост. нивоа								
			Укупно за главу 6.4	2.470.013,30	2.073.688,47	83,95%	0,24%			2.073.688,47	
7	2003	2003-0001	920		ПТЦЦ "Беседеш Јожеф", Кањижа						
					ПРОГРАМ 10 -СРЕДЊЕ ОБРАЗОВАЊЕ						
					Програмска активност 0001 -						
					функционисање средњих школа						
					<i>Средње образовање</i>						
		319	414 Социјална давања запосленима	180.000,00	171.174,62	95,10%	0,02%			171.174,62	
		715	415 Накнаде трошкова за запослене	2.700.000,00	2.339.300,41	86,64%	0,27%			2.339.300,41	
		320	416 Награде, бонуси и остали пос. расх.	960.000,00	609.882,57	63,53%	0,07%			609.882,57	
		321	421 Стални трошкови	2.800.000,00	2.010.357,69	71,80%	0,23%			2.010.357,69	
		322	422 Трошкови путовања	230.000,00	122.208,34	53,13%	0,01%			122.208,34	
		323	423 Услуге по уговору	790.000,00	623.140,00	78,88%	0,07%			623.140,00	
		324	424 Специјализоване услуге	75.000,00	38.920,00	51,89%	0,00%			38.920,00	

325	425 Текуће поправке и одржавање	660.000,00	561.820,43	85,12%	0,06%		561.820,43
326	426 Материјал	590.000,00	447.987,20	75,93%	0,05%		447.987,20
716	512 Машина и опрема	70.000,00	6.082,56	8,69%	0,00%		6.082,56
	Извори финансирања за функцију 920:						
01	приходи из буџета	9.055.000,00	6.930.873,82	76,54%	0,80%		6.930.873,82
	Укупно за функцију 920:	9.055.000,00	6.930.873,82	76,54%	0,80%		6.930.873,82
	Извори финансирања за ПА 2003-0001						
01	приходи из буџета	9.055.000,00	6.930.873,82	76,54%	0,80%		6.930.873,82
	Укупно за ПА 2003-0001	9.055.000,00	6.930.873,82	76,54%	0,80%		6.930.873,82
	Извори финансирања за функцију 920:						
01	приходи из буџета	9.055.000,00	6.930.873,82	76,54%	0,80%		6.930.873,82
	Укупно за функцију 920:	9.055.000,00	6.930.873,82	76,54%	0,80%		6.930.873,82
	Извори финансирања за главу 7.						
01	приходи из буџета	9.055.000,00	6.930.873,82	76,54%	0,80%		6.930.873,82
	Укупно за главу 7.	9.055.000,00	6.930.873,82	76,54%	0,80%		6.930.873,82

1201

820

ПРОГРАМ 13 -РАЗВОЈ КУЛТУРЕ**Култура***Услуге културе*

411	Плате и додаци запослених	13.670.000,00	11.566.129,79	84,61%	1,33%	1.522.784,78	13.088.914,57
412	Социјални доприноси на терет	2.452.000,00	2.070.337,07	84,43%	0,24%	272.578,42	2.342.915,49
413	Накнаде у натури	0,00	0,00	0,00%	0,00%	0,00	0,00
414	Социјална давања запосленима	1.000,00	0,00	0,00%	0,00%	1.378.129,59	1.378.129,59
415	Накнаде за запослене	103.000,00	87.296,27	84,75%	0,01%	0,00	87.296,27
416	Награде, бонуси и ост. посебни расходи	532.157,56	532.049,40	99,98%	0,06%	0,00	532.049,40
421	Стални трошкови	6.610.000,00	5.234.498,74	79,19%	0,60%	83.450,21	5.317.948,95
422	Трошкови путовања	33.000,00	0,00	0,00%	0,00%	124.158,66	124.158,66
423	Услуге по уговору	2.543.000,00	2.168.118,28	85,26%	0,25%	943.082,62	3.111.200,90
424	Специјализоване услуге	3.135.899,34	2.636.386,76	84,07%	0,30%	3.395.836,69	6.032.223,45
425	Текуће поправке и одржавање	590.000,00	465.026,90	78,82%	0,05%	104.918,00	569.944,90
426	Материјал	522.000,00	395.605,82	75,79%	0,05%	117.550,48	513.156,30
444	Пратећи трошкови задуживања	0,00	0,00	0,00%	0,00%	2.607,22	2.607,22
465	Остале дотације и трансфери	1.235.427,80	1.150.681,80	93,14%	0,13%	118.485,17	1.269.166,97
482	Порези, обавезне таксе	15.000,00	5.570,00	37,13%	0,00%	8.219,00	13.789,00
512	Машина и опрема	175.000,00	104.036,20	59,45%	0,01%	241.040,00	345.076,20
515	Нематеријална имовина	79.530,00	78.166,00	98,28%	0,01%	0,00	78.166,00
	Извори финансирања за главу 8						
01	приходи из буџета	31.697.014,70	26.493.903,03	83,58%	3,04%		26.493.903,03
04	сопствени приходи					6.728.955,14	6.728.955,14
06	донације од међународних организација					210.136,02	210.136,02
07	донације и трансфери од ост. нивоа власти					1.253.750,11	1.253.750,11
08	донације од нво и појединаца					120.000,00	120.000,00
	Укупно за главу 8	31.697.014,70	26.493.903,03	83,58%	3,04%	8.312.841,27	34.806.744,30

8.1

1201

1201 -0001

820

ОКУ "Спеса". Кањижка**ПРОГРАМ 13 -РАЗВОЈ КУЛТУРЕ****ПА 0001 - функционисање локалних****установа културе***Услуге културе*

329	411 Плате и додаци запослених	7.650.000,00	5.970.955,57	78,05%	0,69%	1.522.784,78	7.493.740,35
330	412 Социјални доприноси на терет	1.370.000,00	1.068.801,03	78,01%	0,12%	272.578,42	1.341.379,45
	413 Накнаде у натури	0,00	0,00	0,00%	0,00%	0,00	0,00
331	414 Социјална давања запосленима	0,00	0,00	0,00%	0,00%	1.378.129,59	1.378.129,59
332	415 Накнаде за запослене	33.000,00	27.494,35	83,32%	0,00%	0,00	27.494,35
333	416 Награде, бонуси и ост. посебни расходи	0,00	0,00	0,00%	0,00%	0,00	0,00
334	421 Стални трошкови	3.500.000,00	2.831.792,94	80,91%	0,32%	33.422,52	2.865.215,46
335	422 Трошкови путовања	0,00	0,00	0,00%	0,00%	124.158,66	124.158,66
336	423 Услуге по уговору	1.080.000,00	1.052.916,24	97,49%	0,12%	652.773,82	1.705.690,06
337	424 Специјализоване услуге	750.000,00	560.274,40	74,70%	0,06%	3.219.856,75	3.780.131,15
338	425 Текуће поправке и одржавање	240.000,00	189.811,99	79,09%	0,02%	99.518,00	289.329,99
339	426 Материјал	260.000,00	180.340,76	69,36%	0,02%	107.961,51	288.302,27
	444 Пратећи трошкови задуживања	0,00	0,00	0,00%	0,00%	866,11	866,11
340	465 Остале дотације и трансфери	570.427,80	570.427,80	100,00%	0,07%	118.485,17	688.912,97
341	482 Порези, обавезне таксе	0,00	0,00	0,00%	0,00%	3.324,00	3.324,00
342	512 Машина и опрема	0,00	0,00	0,00%	0,00%	241.040,00	241.040,00
	Извори финансирања за функцију 820:						
01	приходи из буџета	15.453.427,80	12.452.815,08	80,58%	1,43%		12.452.815,08
04	сопствени приходи					6.469.453,63	6.469.453,63
06	донација од међународних организација					51.696,02	51.696,02
07	Трансфери од осталих нивоа власти					1.253.750,11	1.253.750,11
	Свега за функцију 820:	15.453.427,80	12.452.815,08	80,58%	1,43%	7.774.899,76	20.227.714,84
	Извори финансирања за ПА 1201-0001						
01	приходи из буџета	15.453.427,80	12.452.815,08	80,58%	1,43%		12.452.815,08
04	сопствени приходи					6.469.453,63	6.469.453,63
06	донација од међународних организација					51.696,02	51.696,02
07	Трансфери од осталих нивоа власти					1.253.750,11	1.253.750,11
	Свега за ПА 1201-0001	15.453.427,80	12.452.815,08	80,58%	1,43%	7.774.899,76	20.227.714,84
	Извори финансирања за функцију 820:						
01	приходи из буџета	15.453.427,80	12.452.815,08	80,58%	1,43%		12.452.815,08
04	сопствени приходи					6.469.453,63	6.469.453,63

			06	донација од међународних организација							51.696,02	51.696,02
			07	Трансфери од осталих нивоа власти							1.253.750,11	1.253.750,11
				Свега за функцију 820:	15.453.427,80	12.452.815,08	80,58%	1,43%	7.774.899,76		20.227.714,84	20.227.714,84
				Извори финансирања за главу 8.1								
			01	приходи из буџета	15.453.427,80	12.452.815,08	80,58%	1,43%				12.452.815,08
			04	сопствени приходи						6.469.453,63		6.469.453,63
			06	донација од међународних организација						51.696,02		51.696,02
			07	Трансфери од осталих нивоа власти						1.253.750,11		1.253.750,11
				Укупно за главу 8.1	15.453.427,80	12.452.815,08	80,58%	1,43%	7.774.899,76		20.227.714,84	20.227.714,84
8.2				Библиотека "Јожеф Атила", Кањижа								
	1201			ПРОГРАМ 13 -РАЗВОЈ КУЛТУРЕ								
		1201 -0001		ПА 0001 - функционисање локалних								
			820	установа културе								
				<i>Услуге културе</i>								
			345	411 Плате и додаци запослених	5.175.000,00	4.751.290,05	91,81%	0,55%				4.751.290,05
			346	412 Социјални доприноси на терет	930.000,00	850.480,87	91,45%	0,10%				850.480,87
			347	414 Социјална давања запосленима	0,00	0,00	0,00%	0,00%				0,00
			348	415 Накнаде за запослене	70.000,00	59.801,92	85,43%	0,03%				59.801,92
			349	416 Награде, бонуси и ост. посебни расходи	300.000,00	299.891,84	99,96%	0,01%				299.891,84
			350	421 Стални трошкови	1.400.000,00	1.007.769,54	71,98%	0,12%	2.761,25			1.010.530,79
			351	422 Трошкови путовања	30.000,00	0,00	0,00%	0,00%				0,00
			352	423 Услуге по уговору	1.000.000,00	759.164,85	75,92%	0,09%	285.783,80			1.044.948,65
			353	424 Специјализоване услуге	300.000,00	21.216,00	7,07%	0,00%				21.216,00
			354	425 Текуће поправке и одржавање	100.000,00	43.360,02	43,36%	0,00%				43.360,02
			355	426 Материјал	200.000,00	164.439,69	82,22%	0,02%	8.048,97			172.488,66
				444 Пратећи трошкови задуживања	0,00	0,00	0,00%	0,00%	1.741,11			1.741,11
			356	465 Остале дотације и трансфери	550.000,00	467.106,13	84,93%	0,05%				467.106,13
			357	482 Порези, обавезне таксе	15.000,00	5.570,00	37,13%	0,00%	4.895,00			10.465,00
			358	512 Машина и опрема	50.000,00	0,00	0,00%	0,00%				0,00
			359	515 Нематеријална имовина	0,00	0,00	0,00%	0,00%				0,00
				Извори финансирања за функцију 820:								
			01	приходи из буџета	10.120.000,00	8.430.090,91	83,30%	0,97%				8.430.090,91
			04	сопствени приходи					24.790,13			24.790,13
			06	донације од међународних организација					158.440,00			158.440,00
			08	донације од нво и појединаца					120.000,00			120.000,00
				Свега за функцију 820:	10.120.000,00	8.430.090,91	83,30%	0,97%	303.230,13			8.733.321,04
				Извори финансирања за ПА 2001-0001								
			01	приходи из буџета	10.120.000,00	8.430.090,91	83,30%	0,97%				8.430.090,91
			04	сопствени приходи					24.790,13			24.790,13
			06	донације од међународних организација					158.440,00			158.440,00
			08	донације од нво и појединаца					120.000,00			120.000,00
				Свега за ПА 2001-0001	10.120.000,00	8.430.090,91	83,30%	0,97%	303.230,13			8.733.321,04
	1201 - П1			Пројекат: Међународна колонија								
			820	књижевника								
				<i>Услуге културе</i>								
			360	423 Услуге по уговору	10.000,00	3.888,00	38,88%	0,00%				3.888,00
			361	424 Специјализоване услуге	290.000,00	264.976,96	91,37%	0,03%				264.976,96
				Извори финансирања за Пројекат 1201 -								
			01	приходи из буџета	300.000,00	268.864,96	89,62%	0,03%				268.864,96
				Свега за Пројекат 1201 - П1	300.000,00	268.864,96	89,62%	0,03%				268.864,96
	1201 - П4			Пројекат: Развијање фонда књига								
			820	(набавка нових књижних јединица)								
				<i>Услуге културе</i>								
			364	515 Нематеријална имовина	79.530,00	78.166,00	98,28%	0,01%				78.166,00
				Извори финансирања за Пројекат 1201 -								
			01	приходи из буџета	50.000,00	48.636,00	97,27%	0,01%				48.636,00
			07	трансфери од осталих нивоа власти	29.530,00	29.530,00	100,00%	0,00%				29.530,00
				Свега за Пројекат 1201 - П4	79.530,00	78.166,00	98,28%	0,01%				78.166,00
				Извори финансирања за функцију 820								
			01	приходи из буџета	10.470.000,00	8.747.591,87	83,55%	1,00%				8.747.591,87
			04	сопствени приходи					24.790,13			24.790,13
			06	донације од међународних организација					158.440,00			158.440,00
			07	трансфери од осталих нивоа власти	29.530,00	29.530,00	100,00%	0,00%				29.530,00
			08	донације од нво и појединаца					120.000,00			120.000,00
				Укупно за главу 8.2	10.499.530,00	8.777.121,87	83,60%	1,01%	303.230,13			9.080.352,00
				Извори финансирања за главу 8.2								
			01	приходи из буџета	10.470.000,00	8.747.591,87	83,55%	1,00%				8.747.591,87
			04	сопствени приходи					24.790,13			24.790,13
			06	донације од међународних организација					158.440,00			158.440,00
			07	трансфери од осталих нивоа власти	29.530,00	29.530,00	100,00%	0,00%				29.530,00
			08	донације од нво и појединаца					120.000,00			120.000,00
				Укупно за главу 8.2	10.499.530,00	8.777.121,87	83,60%	1,01%	303.230,13			9.080.352,00
8.3				РЕГИОНАЛНИ КРЕАТИВНИ АТЕЉЕ								
	1201			ПРОГРАМ 13 -РАЗВОЈ КУЛТУРЕ								
		1201 -0001		ПА 0001 - функционисање локалних								
			820	установа културе								
				<i>Услуге културе</i>								

	365	411	Плате и додаци запослених	845.000,00	843.884,17	99,87%	0,10%		843.884,17
	366	412	Социјални доприноси на терет	152.000,00	151.055,17	99,38%	0,02%		151.055,17
	367	414	Социјална давања запосленима	1.000,00	0,00	0,00%	0,00%		0,00
	717	416	Награде, бонуси и ост. посебни расходи	232.157,56	232.157,56	100,00%	0,03%		232.157,56
	368	421	Стални трошкови	1.710.000,00	1.394.936,26	81,58%	0,16%	47.266,44	1.442.202,70
	369	422	Трошкови путовања	3.000,00	0,00	0,00%	0,00%		0,00
	370	423	Услуге по уговору	453.000,00	352.149,19	77,74%	0,04%	4.525,00	356.674,19
	371	424	Специјализоване услуге	1.795.899,34	1.789.919,40	99,67%	0,21%	175.979,94	1.965.899,34
	372	425	Текуће поправке и одржавање	45.000,00	27.694,89	61,54%	0,00%	5.400,00	33.094,89
	373	426	Материјал	62.000,00	50.825,37	81,98%	0,01%	1.540,00	52.365,37
	374	465	Остале дотације и трансфери	115.000,00	113.147,87	98,39%	0,01%		113.147,87
	718	512	Машина и опрема	125.000,00	104.036,20	83,23%	0,01%		104.036,20
			Извори финансирања за ПА 1201-0001						
		01	приходи из буџета	5.539.056,90	5.059.806,08	91,35%	0,58%		5.059.806,08
		04	сопствени приходи					234.711,38	234.711,38
			Свега за ПА 1201-0001	5.539.056,90	5.059.806,08	91,35%	0,58%	234.711,38	5.294.517,46
1201 - П1			Пројекат: Фарбање спољашњих, дрвених, фасадних делова зграде						
	820		Услуге културе						
	719	425	Текуће поправке и одржавање	205.000,00	204.160,00	99,59%	0,02%		204.160,00
			Извори финансирања за Пројекат 1201 -						
		01	приходи из буџета	205.000,00	204.160,00	99,59%	0,02%		204.160,00
			Свега за Пројекат 1201 - П1	205.000,00	204.160,00	99,59%	0,02%		204.160,00
			Извори финансирања за функцију 820						
		01	приходи из буџета	5.744.056,90	5.263.966,08	91,64%	0,60%		5.263.966,08
		04	Сопствени приходи					234.711,38	234.711,38
			Укупно за функцију 820	5.744.056,90	5.263.966,08	91,64%	0,60%	234.711,38	5.498.677,46
			Извори финансирања за главу 8.3						
		01	приходи из буџета	5.744.056,90	5.263.966,08	91,64%	0,60%		5.263.966,08
		04	Сопствени приходи					234.711,38	234.711,38
			Укупно за главу 8.3	5.744.056,90	5.263.966,08	91,64%	0,60%	234.711,38	5.498.677,46
			Извори финансирања за главу 8.						
		01	приходи из буџета	31.667.484,70	26.464.373,03	83,57%	3,04%		26.464.373,03
		04	Сопствени приходи					6.728.955,14	6.728.955,14
		06	донације од међународних организација					210.136,02	210.136,02
		07	донације и трансфери од ост. нивоа власти					1.253.750,11	1.253.750,11
		08	донације од нво и појединаца					120.000,00	120.000,00
			Укупно за главу 8.	31.667.484,70	26.464.373,03	83,57%	3,04%	8.312.841,27	34.777.214,30
			Јавно предузеће за уређење насеља						
			општине Кањижка						
			ПРОГРАМ 1 - ЛОКАЛНИ РАЗВОЈ И						
			ПРОСТОРНО ПЛАНИРАЊЕ						
			ПА 0002 - Уређивање грађевинског						
			земљишта						
			Послови становања и заједнице						
	660	375	411 Плате и додаци запослених	8.000.000,00	7.895.941,78	98,70%	0,91%		7.895.941,78
		376	412 Социјални доприноси на терет	1.450.000,00	1.413.373,55	97,47%	0,16%		1.413.373,55
		377	414 Социјална давања запосленима	0,00	0,00	0,00%	0,00%		0,00
		378	416 Награде, бонуси и ост. посебни расходи	300.000,00	292.947,40	97,65%	0,03%		292.947,40
		379	421 Стални трошкови	1.200.000,00	1.104.045,93	92,00%	0,13%		1.104.045,93
		380	422 Трошкови путовања	10.000,00	1.015,00	10,15%	0,00%		1.015,00
		381	423 Услуге по уговору	3.300.000,00	3.028.557,26	91,77%	0,35%		3.028.557,26
		382	424 Специјализоване услуге	100.000,00	80.899,00	80,90%	0,01%		80.899,00
		383	425 Текуће поправке и одржавање	600.000,00	227.209,02	37,87%	0,03%		227.209,02
		385	426 Материјал	850.000,00	798.075,55	93,89%	0,09%		798.075,55
		386	465 Остале дотације и трансфери	950.000,00	901.958,12	94,94%	0,10%		901.958,12
		387	482 Порези, обавезне таксе	1.200.000,00	665.740,06	55,48%	0,08%		665.740,06
		388	511 Зграде и грађевински објекти	0,00	0,00	0,00%	0,00%		0,00
		389	512 Машина и опрема	300.000,00	280.832,37	93,61%	0,03%		280.832,37
			Извори финансирања за функцију 660						
		01	приходи из буџета	18.260.000,00	16.690.595,04	91,41%	1,92%		16.690.595,04
			Укупно за функцију 660	18.260.000,00	16.690.595,04	91,41%	1,92%		16.690.595,04
			Извори финансирања за ПА 1101-0002						
		01	приходи из буџета	18.260.000,00	16.690.595,04	91,41%	1,92%		16.690.595,04
			Свега за ПА 1101-0002	18.260.000,00	16.690.595,04	91,41%	1,92%		16.690.595,04
			Извори финансирања за Програм 1:						
		01	приходи из буџета	18.260.000,00	16.690.595,04	91,41%	1,92%		16.690.595,04
			Свега за Програм 1:	18.260.000,00	16.690.595,04	91,41%	1,92%		16.690.595,04
0601			ПРОГРАМ 2 - КОМУНАЛНА ДЕЛАТНОСТ						
0601 - 0002			ПА 0002 - Управљање отпадним водама						
	620		Развој заједнице						
	390	425	Текуће поправке и одржавање	4.285.000,00	4.270.815,55	99,67%	0,49%		4.270.815,55
			Извори финансирања за функцију 620						
		01	приходи из буџета	4.285.000,00	4.270.815,55	99,67%	0,49%		4.270.815,55
			Укупно за функцију 620	4.285.000,00	4.270.815,55	99,67%	0,49%		4.270.815,55
			Извори финансирања за ПА 2001-0001						
		01	приходи из буџета	4.285.000,00	4.270.815,55	99,67%	0,49%		4.270.815,55
			Свега за ПА 2001-0001	4.285.000,00	4.270.815,55	99,67%	0,49%		4.270.815,55
0601 - 0009			ПА 0009 - Уређење и одржавање						

620			<i>Развој заједнице</i>							
	391	421	Стални трошкови	50.000,00	36.254,74	72,51%	0,00%		36.254,74	
	392	424	Специјализоване услуге	950.000,00	550.841,97	57,98%	0,06%		550.841,97	
	393	425	Текуће поправке и одржавање	12.825.000,00	11.792.133,07	91,95%	1,35%		11.792.133,07	
			Извори финансирања за функцију 620							
		01	приходи из буџета	13.825.000,00	12.379.229,78	89,54%	1,42%		12.379.229,78	
			Укупно за функцију 620	13.825.000,00	12.379.229,78	89,54%	1,42%		12.379.229,78	
			Извори финансирања за ПА 0601-0009							
		01	приходи из буџета	13.825.000,00	12.379.229,78	89,54%	1,42%		12.379.229,78	
			Свега за ПА 0601-0009	13.825.000,00	12.379.229,78	89,54%	1,42%		12.379.229,78	
0601 - 0010			ПА 0010 - Јавна расвета							
			<i>Улична расвета</i>							
640										
	395	421	Стални трошкови	18.500.000,00	16.707.590,65	90,31%	1,92%		16.707.590,65	
	396	424	Специјализоване услуге	500.000,00	112.339,68	22,47%	0,01%		112.339,68	
	397	425	Текуће поправке и одржавање	2.675.000,00	2.144.051,04	80,15%	0,25%		2.144.051,04	
			Извори финансирања за функцију 640							
		01	приходи из буџета	21.675.000,00	18.963.981,37	87,49%	2,18%		18.963.981,37	
			Укупно за функцију 640	21.675.000,00	18.963.981,37	87,49%	2,18%		18.963.981,37	
			Извори финансирања за ПА 0601-0010							
		01	приходи из буџета	21.675.000,00	18.963.981,37	87,49%	2,18%		18.963.981,37	
			Свега за ПА 0601-0010	21.675.000,00	18.963.981,37	87,49%	2,18%		18.963.981,37	
0601 - П1			Пројекат: Проширење јавне расвете							
			<i>Улична расвета</i>							
640										
	398	511	Зграде и грађевински објекти	1.000.000,00	437.518,00	43,75%	0,05%		437.518,00	
	720	512	Машина и опрема	7.000.000,00	6.845.827,64	97,80%	0,79%		6.845.827,64	
			Извори финансирања за функцију 640							
		01	приходи из буџета	8.000.000,00	7.283.345,64	91,04%	0,84%		7.283.345,64	
			Укупно за функцију 640	8.000.000,00	7.283.345,64	91,04%	0,84%		7.283.345,64	
			Извори финансирања за Пројекат 0601-П1							
		01	приходи из буџета	8.000.000,00	7.283.345,64	91,04%	0,84%		7.283.345,64	
			Укупно за Пројекат 0601-П1	8.000.000,00	7.283.345,64	91,04%	0,84%		7.283.345,64	
			Извори финансирања за Програм 2:							
		01	приходи из буџета	47.785.000,00	42.897.372,34	89,77%	4,92%		42.897.372,34	
			Свега за Програм 2:	47.785.000,00	42.897.372,34	89,77%	4,92%		42.897.372,34	
0701			ПРОГРАМ 7 - ПУТНА ИНФРАСТРУКТУРА							
0701 - 0002			ПА 0002 - Одржавање путева							
			<i>Друмски саобраћај</i>							
451										
	399	425	Текуће поправке и одржавање	24.415.000,00	24.178.425,98	99,03%	2,77%		24.178.425,98	
			Извори финансирања за функцију 451							
		01	приходи из буџета	24.415.000,00	24.178.425,98	99,03%	2,77%		24.178.425,98	
			Укупно за функцију 451	24.415.000,00	24.178.425,98	99,03%	2,77%		24.178.425,98	
			Извори финансирања за ПА 0701-0002							
		01	приходи из буџета	24.415.000,00	24.178.425,98	99,03%	2,77%		24.178.425,98	
			Свега за ПА 0701-0002	24.415.000,00	24.178.425,98	99,03%	2,77%		24.178.425,98	
			Извори финансирања за Програм 7:							
		01	приходи из буџета	24.415.000,00	24.178.425,98	99,03%	2,77%		24.178.425,98	
			Свега за Програм 7:	24.415.000,00	24.178.425,98	99,03%	2,77%		24.178.425,98	
			Извори финансирања за главу 9.							
		01	приходи из буџета	90.460.000,00	83.766.393,36	92,60%	9,61%		83.766.393,36	
			Укупно за главу 9.	90.460.000,00	83.766.393,36	92,60%	9,61%		83.766.393,36	
10										
			Фонд за стилендирање студената							
			ПРОГРАМ 11 - СОЦИЈАЛНА И ДЕЧЈА							
			ЗАШТИТА							
			ПА 0001 - Социјалне помоћи							
			<i>Социјална заштита - неklas. на др.</i>							
	401	472	Накн. за соц. зашт. - стипендије	1.805.000,00	1.799.842,00	99,71%	0,21%		1.799.842,00	
			Извори финансирања за функцију 090							
		01	приходи из буџета	1.805.000,00	1.799.842,00	99,71%	0,21%		1.799.842,00	
			Укупно за функцију 090	1.805.000,00	1.799.842,00	99,71%	0,21%		1.799.842,00	
			Извори финансирања за ПА 0901-0001							
		01	приходи из буџета	1.805.000,00	1.799.842,00	99,71%	0,21%		1.799.842,00	
			Свега за ПА 0901-0001	1.805.000,00	1.799.842,00	99,71%	0,21%		1.799.842,00	
			Извори финансирања за Програм 11:							
		01	приходи из буџета	1.805.000,00	1.799.842,00	99,71%	0,21%		1.799.842,00	
			Свега за Програм 11:	1.805.000,00	1.799.842,00	99,71%	0,21%		1.799.842,00	
			Извори финансирања за главу 10.							
		01	приходи из буџета	1.805.000,00	1.799.842,00	99,71%	0,21%		1.799.842,00	
			Укупно за главу 10.	1.805.000,00	1.799.842,00	99,71%	0,21%		1.799.842,00	
11										
			Фонд за развој привреде општине							
			ПРОГРАМ 3 - ЛОКАЛНИ ЕКОНОМСКИ							
			РАЗВОЈ							
			Пројекат: Стварање услова за							
			лобољшање посл. привредних субј.							
			<i>Развој заједнице</i>							
620										
	721	421	Стални трошкови	0,00	0,00	0,00%	0,00%	4.274,28	4.274,28	
	402	454	Текуће субвенције	4.000.000,00	3.884.524,21	97,11%	0,45%		3.884.524,21	
			Извори финансирања за функцију 620:							
		01	приходи из буџета	4.000.000,00	3.884.524,21	97,11%	0,45%		3.884.524,21	

	04	Сопствени приходи								4.274,28	4.274,28
		Свега за функцију 620:	4.000.000,00	3.884.524,21	97,11%	0,45%				4.274,28	3.888.798,49
		Извори финансирања за Пројекат 1501-П1									
	01	приходи из буџета	4.000.000,00	3.884.524,21	97,11%	0,45%					3.884.524,21
	04	Сопствени приходи								4.274,28	4.274,28
		Свега за Пројекат 1501 - П1	4.000.000,00	3.884.524,21	97,11%	0,45%				4.274,28	3.888.798,49
		Извори финансирања за Програм 11									
	01	приходи из буџета	4.000.000,00	3.884.524,21	97,11%	0,45%					3.884.524,21
	04	Сопствени приходи								4.274,28	4.274,28
		Свега за Прорам 11	4.000.000,00	3.884.524,21	97,11%	0,45%				4.274,28	3.888.798,49
		Извори финансирања за главу 11.									
	01	приходи из буџета	4.000.000,00	3.884.524,21	97,11%	0,45%					3.884.524,21
	04	Сопствени приходи								4.274,28	4.274,28
		Укупно за главу 11.	4.000.000,00	3.884.524,21	97,11%	0,45%				4.274,28	3.888.798,49
		Фонд за развој пољопривреде општ.									
		ПРОГРАМ 5 - РАЗВОЈ ПОЉОПРИВРЕДЕ									
		ПА 0002 - Подстицаји пољопривредној									
		производњи									
		<i>Пољопривреда</i>									
	421	Стални трошкови	0,00	0,00	0,00%	0,00%				877,81	877,81
	451	Текуће субвенције за пољопривреду	4.300.000,00	1.072.067,68	24,93%	0,12%					1.072.067,68
		Извори финансирања за функцију 421:									
	01	приходи из буџета	4.300.000,00	1.072.067,68	24,93%	0,12%					1.072.067,68
	04	Сопствени приходи								877,81	877,81
		Укупно за функцију 421:	4.300.000,00	1.072.067,68	24,93%	0,12%				877,81	1.072.945,49
		Извори финансирања за ПА 0101-0002:									
	01	приходи из буџета	4.300.000,00	1.072.067,68	24,93%	0,12%					1.072.067,68
	04	Сопствени приходи								877,81	877,81
		Укупно за ПА 0101-0002	4.300.000,00	1.072.067,68	24,93%	0,12%				877,81	1.072.945,49
		Извори финансирања за Програм 5:									
	01	приходи из буџета	4.300.000,00	1.072.067,68	24,93%	0,12%					1.072.067,68
	04	Сопствени приходи								877,81	877,81
		Укупно за Програм 5:	4.300.000,00	1.072.067,68	24,93%	0,12%				877,81	1.072.945,49
		Извори финансирања за главу 12.									
	01	приходи из буџета	4.300.000,00	1.072.067,68	24,93%	0,12%					1.072.067,68
	04	Сопствени приходи								877,81	877,81
		Укупно за главу 12.	4.300.000,00	1.072.067,68	24,93%	0,12%				877,81	1.072.945,49
		Фонд за заштиту животне средине									
		ПРОГРАМ 6 -ЗАШТИТА ЖИВОТНЕ									
		ПА 0002 -Управљање комуналним									
		<i>Заштита животне средине</i>									
	407	451 Регионална депонија -функционисање	1.876.000,00	1.876.000,00	100,00%	0,22%					1.876.000,00
	408	426 Управљање отпадом -за набавку посуђа и	300.000,00	215.040,00	71,68%	0,02%					215.040,00
		контејнера									
	409	423 Управљање отпадом -санација дивљих	800.000,00	224.152,28	28,02%	0,03%					224.152,28
		депонија и заштита природних вредности									
	722	424 Специјализов. услуге -Израда програма	500.000,00	403.116,00	80,62%	0,05%					403.116,00
		зжс									
	410	451 Капиталне субвенције -Регионална	2.500.000,00	2.492.920,06	99,72%	0,29%					2.492.920,06
		депонија -изградња регионалног система									
		за управљање чврстим комуналним									
		отпадом									
		Извори финансирања за функцију 560:									
	01	приходи из буџета	5.976.000,00	5.211.228,34	87,20%	0,60%					5.211.228,34
		Укупно за функцију 560:	5.976.000,00	5.211.228,34	87,20%	0,60%					5.211.228,34
		Извори финансирања за ПА 0401-0002:									
	01	приходи из буџета	5.976.000,00	5.211.228,34	87,20%	0,60%					5.211.228,34
		Укупно за ПА 0401-0002:	5.976.000,00	5.211.228,34	87,20%	0,60%					5.211.228,34
		ПА 0003 -Праћење квалитета елемената									
		животне средине									
		<i>Заштита животне средине</i>									
	411	424 Праћење стања животне средине	1.000.000,00	441.768,00	44,18%	0,05%					441.768,00
		(мониторинг)									
		Извори финансирања за функцију 560:									
	01	приходи из буџета	1.000.000,00	441.768,00	44,18%	0,05%					441.768,00
		Укупно за функцију 560:	1.000.000,00	441.768,00	44,18%	0,05%					441.768,00
		Извори финансирања за ПА 0401-0002:									
	01	приходи из буџета	1.000.000,00	441.768,00	44,18%	0,05%					441.768,00
		Укупно за ПА 0401-0002:	1.000.000,00	441.768,00	44,18%	0,05%					441.768,00
		Пројекат: Оснивање и одржавање јавних									
		зелених површина									
		<i>Заштита животне средине</i>									
	414	423 Услуге по уговору	1.500.000,00	1.500.000,00	100,00%	0,17%					1.500.000,00
	415	426 Материјал	500.000,00	487.492,50	97,50%	0,06%					487.492,50
		Извори финансирања за функцију 560:									
	01	приходи из буџета	2.000.000,00	1.987.492,50	99,37%	0,23%					1.987.492,50
		Укупно за функцију 560:	2.000.000,00	1.987.492,50	99,37%	0,23%					1.987.492,50
		Извори финансирања за Пројекат 0401 -									

		01	приходи из буџета	2.000.000,00	1.987.492,50	99,37%	0,23%		1.987.492,50
			Свега за Пројекат 0401 - П2	2.000.000,00	1.987.492,50	99,37%	0,23%		1.987.492,50
10401-П3	560		Пројекат: Уништавање парложне траве (амброзије)						
			<i>Заштита животне средине</i>						
	416	423	Услуге по уговору	1.000.000,00	328.192,80	32,82%	0,04%		328.192,80
			Извори финансирања за функцију 560:						
		01	приходи из буџета	1.000.000,00	328.192,80	32,82%	0,04%		328.192,80
			Укупно за функцију 560:	1.000.000,00	328.192,80	32,82%	0,04%		328.192,80
			Извори финансирања за Пројекат 0401 -						
		01	приходи из буџета	1.000.000,00	328.192,80	32,82%	0,04%		328.192,80
			Свега за Пројекат 0401 - П3	1.000.000,00	328.192,80	32,82%	0,04%		328.192,80
10401-П4	560		Пројекат: Образовне активности, едукација, манифестације, пројекти за јачање свести о потреби зашт. жив. ср.						
			<i>Заштита животне средине</i>						
	417	423	Услуге по уговору	1.000.000,00	600.000,00	60,00%	0,07%		600.000,00
			Извори финансирања за функцију 560:						
		01	приходи из буџета	1.000.000,00	600.000,00	60,00%	0,07%		600.000,00
			Укупно за функцију 560:	1.000.000,00	600.000,00	60,00%	0,07%		600.000,00
			Извори финансирања за Пројекат 0401 -						
		01	приходи из буџета	1.000.000,00	600.000,00	60,00%	0,07%		600.000,00
			Свега за Пројекат 0401 - П4	1.000.000,00	600.000,00	60,00%	0,07%		600.000,00
			Извори финансирања за функцију 560						
		01	приходи из буџета	10.976.000,00	8.568.681,64	78,07%	0,98%		8.568.681,64
			Укупно за функцију 560	10.976.000,00	8.568.681,64	78,07%	0,98%		8.568.681,64
			Извори финансирања за Програм б.						
		01	приходи из буџета	10.976.000,00	8.568.681,64	78,07%	0,98%		8.568.681,64
			Укупно за Програм б:	10.976.000,00	8.568.681,64	78,07%	0,98%		8.568.681,64
			Извори финансирања за главу 13.						
		01	приходи из буџета	10.976.000,00	8.568.681,64	78,07%	0,98%		8.568.681,64
			Укупно за главу 13.	10.976.000,00	8.568.681,64	78,07%	0,98%		8.568.681,64
14	0602		Месне заједнице (1-9)						
			ПРОГРАМ 15 -ЛОКАЛНА САМОУПРАВА						
			<i>Опште јавне услуге које нису клас.</i>						
	160	411	Плате и додаци запослених	5.228.129,01	4.781.800,00	91,46%	0,55%	0,00	4.781.800,00
		412	Социјални доприноси на терет	937.600,00	855.942,16	91,29%	0,10%	0,00	855.942,16
		414	Социјална давања запосленима						
		416	Награде, бонуси и ост. посебни расходи	210.000,00	96.550,88	45,98%	0,01%	0,00	96.550,88
		421	Стални трошкови	8.292.000,00	6.435.378,19	77,61%	0,74%	169.601,72	6.604.979,91
		422	Трошкови путовања	361.000,00	248.666,64	68,88%	0,03%	112.822,47	361.489,11
		423	Услуге по уговору	20.466.410,00	16.032.849,89	78,34%	1,84%	265.183,00	16.298.032,89
		424	Специјализоване услуге	1.560.163,19	1.124.687,43	72,09%	0,13%	19.140,00	1.143.827,43
		425	Текуће поправке и одржавање	4.323.084,32	3.934.209,30	91,00%	0,45%	132.300,00	4.066.509,30
		426	Материјал	4.816.000,00	3.457.217,97	71,79%	0,40%	1.080,00	3.458.297,97
		465	Остале дотације и трансфери	502.850,00	431.919,94	85,89%	0,05%	0,00	431.919,94
		472	Накнаде за социјалну заштиту из буџ.	650.000,00	280.000,00	43,08%	0,03%	0,00	280.000,00
		481	Дотације невладиним организацијама	1.726.000,00	692.998,00	40,15%	0,08%	7.471,00	700.469,00
		482	Порези, обавезне таксе	228.000,00	38.433,00	16,86%	0,00%	0,00	38.433,00
		483	Новчане казне, пенали по решењу суд.	17.000,00	0,00	0,00%	0,00%	0,00	0,00
		511	Зграде и грађевински објекти	28.000,00	27.666,00	98,81%	0,00%	0,00	27.666,00
		512	Машина и опрема	542.000,00	311.782,18	57,52%	0,04%	0,00	311.782,18
			Извори финансирања за главу 14.						
		01	приходи из буџета	50.109.236,52	38.750.101,58	77,33%	4,45%		38.750.101,58
		04	Сопствени приходи					430.275,72	430.275,72
		06	донације од међународних организација					67.822,47	67.822,47
		07	донације и трансфери од ост. нивоа власти	0,00				0,00	0,00
		08	донације од нво и појединаца					209.500,00	209.500,00
			Укупно за главу 14.	50.109.236,52	38.750.101,58	77,33%	4,45%	707.598,19	39.457.699,77
14.1	0602-0002		Месна заједница Кањига						
			Програмска активност 0002 -Месне заједнице						
			<i>Опште јавне услуге које нису клас.</i>						
	160	418	411 Плате и додаци запослених	447.500,00	417.449,41	93,28%	0,05%		417.449,41
		419	412 Социјални доприноси на терет	80.200,00	74.723,43	93,17%	0,01%		74.723,43
		423	421 Стални трошкови	574.000,00	319.029,90	55,58%	0,04%	12.868,95	331.898,85
		424	422 Трошкови путовања	15.000,00	5.666,64	37,78%	0,00%		5.666,64
		425	423 Услуге по уговору	4.838.600,00	2.922.217,42	60,39%	0,34%		2.922.217,42
		426	424 Специјализоване услуге	335.163,19	335.163,19	100,00%	0,04%		335.163,19
		427	425 Текуће поправке и одржавање	220.000,00	185.095,00	84,13%	0,02%		185.095,00
		428	426 Материјал	190.000,00	82.154,89	46,92%	0,01%		89.154,89
		429	465 Остале дотације и трансфери	60.400,00	47.195,78	78,14%	0,01%		47.195,78
		430	481 Дотације невладиним организацијама	200.000,00	0,00	0,00%	0,00%		0,00
		431	482 Порези, обавезне таксе	10.000,00	3.077,00	30,77%	0,00%		3.077,00
		432	483 Новчане казне, пенали по решењу суд.	1.000,00	0,00	0,00%	0,00%		0,00
	731	512	Машина и опрема	200.000,00	199.803,40	99,90%	0,02%		199.803,40
			Извори финансирања за функцију 160						
		01	приходи из буџета	7.171.863,19	4.598.576,06	64,12%	0,53%		4.598.576,06

	483	425	Текуће поправке и одржавање	878.200,00	878.200,00	100,00%	0,10%		878.200,00
	489	426	Материјал	1.083.000,00	910.398,51	84,06%	0,10%		910.398,51
	490	465	Остале дотације и трансфери	62.000,00	50.748,01	81,85%	0,01%		50.748,01
	491	472	Накнаде за социјалну заштиту из буџ.	300.000,00	115.000,00	38,33%	0,01%		115.000,00
	492	481	Дотације невладиним организацијама	800.000,00	300.000,00	37,50%	0,03%		300.000,00
	493	482	Порези, обавезне таксе	25.000,00	800,00	3,20%	0,00%		800,00
	494	483	Новчане казне, пенали по решењу суд.	5.000,00	0,00	0,00%	0,00%		0,00
	495	512	Машина и опрема	47.000,00	46.858,80	99,70%	0,01%		46.858,80
			Извори финансирања за ПА 0602-0002						
		01	приходи из буџета	6.689.600,00	5.305.735,25	79,31%	0,61%		5.305.735,25
		04	Сопствени приходи					2.942,16	2.942,16
			Свега ПА 0602-0002:	6.689.600,00	5.305.735,25	79,31%	0,61%	2.942,16	5.308.677,41
			Извори финансирања за главу 14.5						
		01	приходи из буџета	6.689.600,00	5.305.735,25	79,31%	0,61%		5.305.735,25
		04	Сопствени приходи					2.942,16	2.942,16
			Свега мз Ором:	6.689.600,00	5.305.735,25	79,31%	0,61%	2.942,16	5.308.677,41
14.5			Месна заједница Мале Пијаци						
	0602-0002		Програмска активност 0002 -Месне заједнице						
		160	<i>Опште јавне услуге које нису клас.</i>						
		503	411 Плате и додаци запослених	612.500,00	518.217,27	84,61%	0,06%		518.217,27
		504	412 Социјални доприноси на терет	109.800,00	92.760,87	84,48%	0,01%		92.760,87
		506	416 Награде, бонуси и ост. посебни расходи	70.000,00	48.275,44	68,96%	0,01%		48.275,44
		507	421 Стални трошкови	491.000,00	416.926,00	84,91%	0,05%	14.817,96	431.743,96
		508	422 Трошкови путовања	1.000,00	0,00	0,00%	0,00%		0,00
		509	423 Услуге по уговору	3.227.000,00	3.046.840,26	94,42%	0,35%		3.046.840,26
		510	424 Специјализоване услуге	15.000,00	15.000,00	100,00%	0,00%		15.000,00
		511	425 Текуће поправке и одржавање	398.000,00	397.077,00	99,77%	0,05%		397.077,00
		512	426 Материјал	948.000,00	600.312,18	63,32%	0,07%		600.312,18
		513	465 Остале дотације и трансфери	82.600,00	64.286,09	77,83%	0,01%		64.286,09
		514	472 Накнаде за социјалну заштиту из буџ.	200.000,00	60.000,00	30,00%	0,01%		60.000,00
		516	482 Порези, обавезне таксе	6.000,00	5.204,00	86,73%	0,00%		5.204,00
		517	483 Новчане казне, пенали по решењу суд.	1.000,00	0,00	0,00%	0,00%		0,00
		519	512 Машина и опрема	165.000,00	0,00	0,00%	0,00%		0,00
			Извори финансирања за ПА 0602-0002						
		01	приходи из буџета	6.326.900,00	5.184.899,11	81,95%	0,59%		5.184.899,11
		04	Сопствени приходи					14.817,96	14.817,96
		07	донације и трансфери од ост. нивоа власти	0,00	80.000,00	100,00%	0,01%		80.000,00
			Свега ПА 0602-0002:	6.326.900,00	5.264.899,11	83,21%	0,60%	14.817,96	5.279.717,07
	0602-П1		Пројекат: одржавање зграде мртвачнице, зграде вашаришта и молерски радови на згради месне заједнице						
		160	<i>Опште јавне услуге које нису клас.</i>						
		520	425 Текуће поправке и одржавање	87.000,00	82.760,00	95,13%	0,01%		82.760,00
		745	426 Материјал	63.000,00	14.109,16	22,40%	0,00%		14.109,16
			Извори финансирања за Пројекат 0602 -						
		01	приходи из буџета	150.000,00	96.869,16	64,58%	0,01%		96.869,16
			Свега за Пројекат 0602 - П1	150.000,00	96.869,16	64,58%	0,01%		96.869,16
	0602-П2		Пројекат: покривање пијачног трга у Малим Пијацама						
		160	<i>Опште јавне услуге које нису клас.</i>						
		746	426 Материјал	72.000,00	39.300,00	54,58%	0,00%		39.300,00
		521	511 Зграде и грађевински објекти	28.000,00	27.666,00	98,81%	0,00%		27.666,00
			Извори финансирања за Пројекат 0602 -						
		01	приходи из буџета	100.000,00	66.966,00	66,97%	0,01%		66.966,00
			Свега за Пројекат 0602 - П2	100.000,00	66.966,00	66,97%	0,01%		66.966,00
	0602-П3		Пројекат: Међународно такмичење у кривању без граница у Малим Пијацама						
		160	<i>Опште јавне услуге које нису клас.</i>						
		522	423 Услуге по уговору	150.000,00	150.000,00	100,00%	0,02%		150.000,00
			Извори финансирања за Пројекат 0602 -						
		01	приходи из буџета	150.000,00	150.000,00	100,00%	0,02%		150.000,00
			Свега за Пројекат 0602 - П3	150.000,00	150.000,00	100,00%	0,02%		150.000,00
			Извори финансирања за Пројекат 0602 -						
		01	приходи из буџета	6.726.900,00	5.498.734,27	81,74%	0,63%		5.498.734,27
		04	Сопствени приходи					14.817,96	14.817,96
		07	донације и трансфери од ост. нивоа власти	0,00	80.000,00	0,00%	0,01%		80.000,00
			Свега мз Мале Пијаци:	6.726.900,00	5.578.734,27	82,93%	0,64%	14.817,96	5.593.552,23
14.6			Месна заједница Адорјан						
	0602-0002		Програмска активност 0002 -Месне заједнице						
		160	<i>Опште јавне услуге које нису клас.</i>						
		525	411 Плате и додаци запослених	558.000,00	384.804,07	68,96%	0,04%		384.804,07
		526	412 Социјални доприноси на терет	99.900,00	68.879,89	68,95%	0,01%		68.879,89
		529	421 Стални трошкови	1.200.000,00	873.613,74	72,80%	0,10%	7.524,31	881.138,05
		530	422 Трошкови путовања	50.000,00	0,00	0,00%	0,00%		0,00
		531	423 Услуге по уговору	1.400.000,00	1.260.760,74	90,05%	0,14%		1.260.760,74

	532	424	Специјализоване услуге	250.000,00	188.265,00	75,31%	0,02%		188.265,00
	533	425	Текуће поправке и одржавање	150.000,00	59.432,30	39,62%	0,01%		59.432,39
	534	426	Материјал	200.000,00	181.661,00	90,83%	0,02%		181.661,00
	536	481	Дотације невладиним организацијама	300.000,00	178.151,00	59,38%	0,02%		178.151,00
	537	482	Порези, обавезне таксе	10.000,00	8.300,00	83,00%	0,00%		8.300,00
	538	483	Новчане казне, пенали по решењу суд.	1.000,00	0,00	0,00%	0,00%		0,00
	540	512	Машина и опрема	10.000,00	0,00	0,00%	0,00%		0,00
			Извори финансирања за ПА 0602-0002						
		01	приходи из буџета	4.228.900,00	3.043.867,83	71,98%	0,35%		3.043.867,83
		04	Сопствени приходи					7.524,31	7.524,31
		07	донације од осталих нивоа власти		160.000,00	100,00%	0,02%		160.000,00
			Свега ПА 0602-0002:	4.228.900,00	3.203.867,83	75,76%	0,37%	7.524,31	3.211.392,14
0602-П1			Пројекат: Традиционални V Фестивал хурке и кобасице						
			<i>Опште јавне услуге које нису клас.</i>						
160	541	423	Услуге по уговору	300.000,00	0,00	0,00%	0,00%		0,00
			Извори финансирања за Пројекат 0602 -						
		01	приходи из буџета	300.000,00	0,00	0,00%	0,00%		0,00
			Свега за Пројекат 0602 - П1	300.000,00	0,00	0,00%	0,00%		0,00
			Извори финансирања за главу 14.6						
		01	приходи из буџета	4.528.900,00	3.043.867,83	67,21%	0,35%		3.043.867,83
		04	Сопствени приходи					7.524,31	7.524,31
		07	донације од осталих нивоа власти	0,00	160.000,00	0,00%	0,02%		160.000,00
			Свега мз Адорјан:	4.528.900,00	3.203.867,83	70,74%	0,37%	7.524,31	3.211.392,14
14.7			Месна заједница Велебит						
0602-0002			Програмска активност 0002 -Месне заједнице						
	548	411	Плате и додаци запослених	385.000,00	383.412,24	99,59%	0,04%		383.412,24
	549	412	Социјални доприноси на терет	69.000,00	68.630,81	99,46%	0,01%		68.630,81
	551	416	Награде, бонуси и ост. посебни расходи	70.000,00	0,00	0,00%	0,00%		0,00
	552	421	Стални трошкови	300.000,00	267.207,24	89,07%	0,03%	4.056,28	271.263,52
	554	423	Услуге по уговору	850.000,00	737.243,88	86,73%	0,08%	209.500,00	946.743,88
	555	424	Специјализоване услуге	50.000,00	21.698,38	43,40%	0,00%		21.698,38
	556	425	Текуће поправке и одржавање	50.000,00	21.954,00	43,91%	0,00%		21.954,00
	557	426	Материјал	100.000,00	7.478,79	7,48%	0,00%		7.478,79
	559	481	Дотације невладиним организацијама	20.000,00	0,00	0,00%	0,00%		0,00
	560	482	Порези, обавезне таксе	20.000,00	0,00	0,00%	0,00%		0,00
	561	483	Новчане казне, пенали по решењу суд.	5.000,00	0,00	0,00%	0,00%		0,00
	562	512	Машина и опрема	40.000,00	0,00	0,00%	0,00%		0,00
			Извори финансирања за ПА 0602-0002						
		01	приходи из буџета	1.959.000,00	1.507.625,34	76,96%	0,17%		1.507.625,34
		04	Сопствени приходи					4.056,28	4.056,28
		08	донације од нво и појединаца					209.500,00	209.500,00
			Свега ПА 0602-0002:	1.959.000,00	1.507.625,34	76,96%	0,17%	213.556,28	1.721.181,62
			Извори финансирања за главу 14.7						
		01	приходи из буџета	1.959.000,00	1.507.625,34	76,96%	0,17%		1.507.625,34
		04	Сопствени приходи					4.056,28	4.056,28
		07	донације од осталих нивоа власти	0,00	0,00	0,00%	0,00%		0,00
		08	донације од нво и појединаца					209.500,00	209.500,00
			Свега мз Велебит:	1.959.000,00	1.507.625,34	76,96%	0,17%	213.556,28	1.721.181,62
14.8			Месна заједница Тотово Село						
0602-0002			Програмска активност 0002 -Месне заједнице						
			<i>Опште јавне услуге које нису клас.</i>						
160	564	411	Плате и додаци запослених	867.500,00	828.765,84	95,53%	0,10%		828.765,84
	565	412	Социјални доприноси на терет	156.000,00	148.349,13	95,10%	0,02%		148.349,13
	567	416	Награде, бонуси и ост. посебни расходи	70.000,00	48.275,44	68,96%	0,01%		48.275,44
	568	421	Стални трошкови	434.000,00	322.789,02	74,38%	0,04%	672,30	323.461,32
	569	422	Трошкови путовања	30.000,00	30.000,00	100,00%	0,00%		30.000,00
	570	423	Услуге по уговору	1.130.000,00	913.503,99	80,84%	0,10%		913.503,99
	571	425	Текуће поправке и одржавање	89.884,32	89.884,32	100,00%	0,01%		89.884,32
	572	426	Материјал	300.000,00	243.217,33	81,07%	0,03%		243.217,33
	573	465	Остале дотације и трансфери	60.000,00	53.603,99	89,34%	0,01%		53.603,99
	574	481	Дотације невладиним организацијама	126.000,00	90.000,00	71,43%	0,01%		90.000,00
	575	482	Порези, обавезне таксе	7.000,00	0,00	0,00%	0,00%		0,00
	576	483	Новчане казне, пенали по решењу суд.	2.000,00	0,00	0,00%	0,00%		0,00
	578	512	Машина и опрема	140.000,00	126.563,38	90,40%	0,01%		126.563,38
			Извори финансирања за ПА 0602-0002						
		01	приходи из буџета	3.412.384,32	2.894.952,44	84,84%	0,33%		2.894.952,44
		04	Сопствени приходи					672,30	672,30
			Извори финансирања за главу 14.8	3.412.384,32	2.894.952,44	84,84%	0,33%	672,30	2.895.624,74
			Извори финансирања за главу 14.8						
		01	приходи из буџета	3.412.384,32	2.894.952,44	84,84%	0,33%		2.894.952,44
		04	Сопствени приходи					672,30	672,30
			Свега мз Тотово Село:	3.412.384,32	2.894.952,44	84,84%	0,33%	672,30	2.895.624,74
14.9			Месна заједница Мартонош						

0602 - 0002		Програмска активност 0002 - Месне заједнице							
586	411	Плате и додаци запослених	580.629,01	580.629,01	100,00%	0,07%			580.629,01
587	412	Социјални доприноси на терет	104.000,00	103.932,60	99,94%	0,01%			103.932,60
590	421	Стални трошкови	850.000,00	664.818,30	78,21%	0,08%	2.706,07		667.524,37
591	422	Трошкови путовања	100.000,00	100.000,00	100,00%	0,01%	67.822,47		167.822,47
592	423	Услуге по уговору	2.100.000,00	1.922.652,21	91,55%	0,22%			1.922.652,21
593	424	Специјализоване услуге	50.000,00	15.655,20	31,31%	0,00%			15.655,20
594	425	Текуће поправке и одржавање	900.000,00	776.198,40	86,24%	0,09%			776.198,40
595	426	Материјал	1.000.000,00	687.520,37	68,75%	0,08%			687.520,37
596	465	Остале дотације и трансфери	74.000,00	68.732,70	92,88%	0,01%			68.732,70
597	481	Дотације невладиним организацијама	100.000,00	0,00	0,00%	0,00%			0,00
598	482	Порези, обавезне таксе	60.000,00	1.712,00	2,85%	0,00%			1.712,00
599	483	Новчане казне, пенали по решењу суд.	1.000,00	0,00	0,00%	0,00%			0,00
601	512	Машина и опрема	0,00	0,00	0,00%	0,00%			0,00
		Извори финансирања за ПА 0602 - 0002							
	01	приходи из буџета	5.919.629,01	4.921.850,79	83,14%	0,56%			4.921.850,79
	04	Сопствени приходи					2.706,07		2.706,07
	06	донације од међународних организација					67.822,47		67.822,47
	07	донације од осталих нивоа власти							0,00
		Укупно за ПА 0602-0009	5.919.629,01	4.921.850,79	83,14%	0,56%	70.528,54		4.992.379,33
		Извори финансирања							
	01	приходи из буџета	5.919.629,01	4.921.850,79	83,14%	0,56%			4.921.850,79
	04	Сопствени приходи					2.706,07		2.706,07
	06	донације од међународних организација					67.822,47		67.822,47
	07	донације од осталих нивоа власти	0,00	0,00	0,00%	0,00%	0,00		0,00
		Свега мз Мартонош:	5.919.629,01	4.921.850,79	83,14%	0,56%	70.528,54		4.992.379,33
		Извори финансирања за функцију 160							
	01	приходи из буџета	50.109.236,52	39.003.314,14	77,84%	4,48%			39.003.314,14
	04	Сопствени приходи					430.275,72		430.275,72
	06	донације од међународних организација					67.822,47		67.822,47
	07	донације од осталих нивоа власти	0,00	240.000,00	100,00%	0,03%	0,00		240.000,00
	08	донације од нво и појединаца					209.500,00		209.500,00
		Укупно за функцију 160	50.109.236,52	39.003.314,14	77,84%	4,48%	707.598,19		39.710.912,33
		Извори финансирања за главу 14.							
	01	приходи из буџета	50.109.236,52	39.003.314,14	77,84%	4,48%			39.003.314,14
	04	Сопствени приходи					430.275,72		430.275,72
	06	донације од међународних организација					67.822,47		67.822,47
	07	донације од осталих нивоа власти	0,00	240.000,00	100,00%	0,03%	0,00		240.000,00
	08	донације од нво и појединаца					209.500,00		209.500,00
		Укупно за главу 14.	50.109.236,52	39.003.314,14	77,84%	4,48%	707.598,19		39.710.912,33
15		Информациони центар за развој							
1501		ПРОГРАМ 3 - ЛОКАЛНИ ЕКОНОМСКИ							
1501-0002		РАЗВОЈ							
		Програмска активност 0002 - Унапређење привредног амбијента							
150		Опште јавне усл. - истраживање и							
608	411	Плате и додаци запослених	3.600.000,00	3.287.891,26	91,33%	0,38%			3.287.891,26
609	412	Социјални доприноси на терет	645.000,00	588.532,51	91,25%	0,07%	60.800,00		649.332,51
610	414	Социјална давања запосленима	1.000,00	0,00	0,00%	0,00%			0,00
611	421	Стални трошкови	250.000,00	233.508,72	93,40%	0,03%	5.516,55		239.025,27
612	422	Трошкови путовања	100.000,00	0,00	0,00%	0,00%			0,00
613	423	Услуге по уговору	1.100.000,00	741.044,37	67,37%	0,09%	69.638,94		810.683,31
614	424	Специјализоване услуге	0,00	0,00	0,00%	0,00%			0,00
615	425	Текуће поправке и одржавање	50.000,00	13.380,00	26,76%	0,00%			13.380,00
616	426	Материјал	50.000,00	930,00	1,86%	0,00%	58.216,00		59.146,00
617	465	Остале дотације и трансфери	394.201,20	391.426,78	99,30%	0,04%			391.426,78
618	482	Порези, обавезне таксе	10.000,00	0,00	0,00%	0,00%	5.570,00		5.570,00
619	512	Машина и опрема	25.190,00	25.190,00	100,00%	0,00%			25.190,00
		Извори финансирања за главу 15.							
	01	приходи из буџета	6.225.391,20	5.281.903,64	84,84%	0,61%			5.281.903,64
	04	сопствени приход					199.741,49		199.741,49
		Укупно за главу 15.	6.225.391,20	5.281.903,64	84,84%	0,61%	199.741,49		5.481.645,13
16		Регионални центар за проф. развој							
2003		запослених у образовању							
2003-0001		ПРОГРАМ 10 -(СРЕДЊЕ) ОБРАЗОВАЊЕ							
		Програмска активност 0001 -							
950		функционисање средњих школа							
		Образовање које није дефинисано							
620	411	Плате и додаци запослених	2.160.000,00	2.103.065,16	97,36%	0,24%			2.103.065,16
621	412	Социјални доприноси на терет	390.000,00	376.448,73	96,53%	0,04%			376.448,73
622	413	Накнаде у натури	5.000,00	5.000,00	100,00%	0,00%	81,27		5.081,27
623	414	Социјална давања запосленима	0,00	0,00	0,00%	0,00%			0,00
624	416	Награде, бонуси и ост. посебни расходи	0,00	0,00	0,00%	0,00%			0,00
625	421	Стални трошкови	470.000,00	380.431,09	80,94%	0,04%	6.207,73		386.638,82
626	422	Трошкови путовања	82.000,00	63.682,11	77,66%	0,01%	279.102,41		342.784,52
627	423	Услуге по уговору	602.928,29	602.928,29	100,00%	0,07%	174.887,69		777.815,98
628	424	Специјализоване услуге	659.010,31	659.010,31	100,00%	0,08%	1.058.744,16		1.717.754,47

629	425	Текуће поправке и одржавање	50.000,00	2.400,00	4,80%	0,00%		2.400,00
630	426	Материјал	190.000,00	183.783,59	96,73%	0,02%	288.444,11	472.227,70
631	465	Остале дотације и трансфери	270.000,00	253.560,11	93,91%	0,03%		253.560,11
632	482	Порези, обавезне таксе	15.000,00	5.570,00	37,13%	0,00%	568,00	6.138,00
633	512	Машина и опрема	140.000,00	137.400,00	98,14%	0,02%		137.400,00
		Извори финансирања за главу 16.						
	01	приходи из буџета	4.633.938,60	4.373.279,39	94,37%	0,50%		4.373.279,39
	04	Сопствени приходи					1.329.616,44	1.329.616,44
	06	донације од међународних организација					213.418,93	213.418,93
	07	донације од осталих нивоа власти	400.000,00	400.000,00	100,00%			400.000,00
	08	донације од нво и појединаца					265.000,00	265.000,00
		Укупно за главу 16.	5.033.938,60	4.773.279,39	94,82%	0,55%	1.808.035,37	6.581.314,76
		Извори финансирања за раздео 1.						
	01	приходи из буџета	10.052.635,88	9.774.566,26	97,23%	1,12%		9.774.566,26
		Укупно за раздео 1.	10.052.635,88	9.774.566,26	97,23%	1,12%		9.774.566,26
		Извори финансирања за раздео 2.						
	01	приходи из буџета	39.533.815,00	34.206.554,59	86,52%	3,93%		34.206.554,59
	07	донације од осталих нивоа власти	0,00	36.078,93	100,00%	0,00%		36.078,93
		Укупно за раздео 2.	39.533.815,00	34.242.633,52	86,62%	3,93%		34.242.633,52
		Извори финансирања за раздео 3.						
	01	приходи из буџета	1.497.000,00	1.426.219,94	95,27%	0,16%		1.426.219,94
		Укупно за раздео 3.	1.497.000,00	1.426.219,94	95,27%	0,16%		1.426.219,94
		Извори финансирања за раздео 4.						
	01	приходи из буџета	891.364.249,12	769.089.026,94	86,28%	88,25%		769.089.026,94
	04	Сопствени приходи					18.782.943,19	18.782.943,19
	05	донације од иностраних држава		3.686.049,58	100,00%	0,42%		3.686.049,58
	06	донације од међународних организација					566.295,53	566.295,53
	07	донације од осталих нивоа власти	61.315.530,00	48.301.878,00	78,78%	5,54%	11.722.269,83	60.024.147,83
	08	донације од нво и појединаца	0,00	4.968.740,00	100,00%	0,57%	1.896.828,85	6.865.568,85
		Укупно за раздео 4.	952.679.779,12	826.045.694,52	86,71%	94,79%	32.968.337,40	859.014.031,92
		Извори финансирања за буџет						
	01	приходи из буџета	942.447.700,00	814.496.367,73	86,42%	93,46%		814.496.367,73
	04	Сопствени приходи					18.782.943,19	18.782.943,19
	05	донације од иностраних држава		3.686.049,58	0,00%	0,42%		3.686.049,58
	06	донације од међународних организација					566.295,53	566.295,53
	07	донације од осталих нивоа власти	61.315.530,00	48.337.956,93	78,83%	5,55%	11.722.269,83	60.060.226,76
	08	донације од нво и појединаца	0,00	4.968.740,00	100,00%	0,57%	1.896.828,85	6.865.568,85
		Укупни расходи:	1.003.769.230,00	871.489.114,24	86,82%	100,00%	32.968.337,40	904.457.451,64

Остварење одређених прихода у периоду од 2012. до 2016. год. са процентима учесталости у укупним приходима

екон клас	врста прихода	износ прихода									
		2012	учешће у прих	2013	учешће у прих	2014	учешће у прих	2015	учешће у прих	2016	учешће у прих
711	порез на доходак, добит и капиталне добитке	340.813	32,9%	277.526	28,8%	245.275	31,9%	252.457	31,3%	258.157	31,6%
712	порез на фонд зарада	0	0,0%	0	0,0%	0	0,0%	7	0,0%	1	0,0%
713	порез на имовину	57.782	5,6%	59.574	6,2%	95.921	12,5%	111.149	13,8%	126.718	15,5%
714	порез на добре и услуге	29.001	2,8%	24.242	2,5%	24.659	3,2%	28.904	3,6%	30.819	3,8%
716	други порези	2.833	0,3%	4.686	0,5%	4.549	0,6%	3.370	0,4%	5.217	0,6%
731	донације од иностраних држава	58.745	5,7%	14.037	1,5%	7.331	1,0%	26.985	3,3%	19.082	2,3%
733	трансфери од других нивоа власти	110.943	10,7%	114.392	11,9%	102.169	13,3%	132.678	16,5%	116.950	14,3%
741	приходи од имовине	373.006	36,0%	339.642	35,3%	264.608	34,4%	182.928	22,7%	115.426	14,1%
742	продаја добара и услуга	6.439	0,6%	5.063	0,5%	4.820	0,6%	6.129	0,8%	5.371	0,7%
743	новчане казне	3.693	0,4%	3.498	0,4%	2.875	0,4%	3.265	0,4%	3.745	0,5%
744	добровољни трансфери од физ и правних лица	7.980	0,8%	5.057	0,5%	67	0,0%	7.750	1,0%	0	0,0%
745	мешовити и неодређени приходи	28.179	2,7%	27.725	2,9%	14.948	1,9%	27.541	3,4%	12.010	1,5%
771	меморандумске ставке за рефундацију расхода	1.041	0,1%	594	0,1%	0	0,0%	0	0,0%	0	0,0%
811	примања од продаје непокретности	16.186	1,6%	86.326	9,0%	2.831	0,4%	2.679	0,3%	1.461	0,2%
911	примања од домаћих задуживања	0	0,0%	0	0,0%	0	0,0%	19.712	2,4%	121.901	14,9%
921	примања од продаје домаће фин имовине	124	0,0%	47	0,0%	0	0,0%	0	0,0%	0	0,0%
	Укупно:	1.036.765	100,0%	962.409	100,0%	770.053	100,0%	805.554	100,0%	816.858	100,0%

Преглед коришћења текуће буџетске резерве

Ред. бр.	Број решења-Закључка	датум доношења	Намена	Функција	Позиција	Раздео	Екон. клас.	Распоређено по решењима (износ у дин.)	Извршено у дин.
1	400-28/2016-IA	22.01.2016	Услуга организовања пословања у дновном боравку "Гнездо" за децембар 2015. године (специјално образовање)	090	233	4	463 (423)	117.008,71	117.008,71
2	400-42/2016-IA	05.02.2016	Накнада штете -оштећење које је мал. Лазар Фелиција претрпела на спортском игралишту које се налази у Кањижи, ул. Озори Арпада	130	201	4	484	584.270,00	584.270,00
3	400-96/2016-IA	16.03.2016	Набавка рачунарске опреме -монитор	150	619	4	512	25.190,00	25.190,00
4	400-172/2016-IA	08.06.2016	Накнада штете -неискоришћени годишњи одмор	911	732	4	485	66.491,18	66.491,18
5	400-173/2016-IA	08.06.2016	Солидарна помоћ у случају смрти запосленог или члана уже породице	920	319	4	463 (414)	62.470,87	62.470,87
6	400-174/2016-IA	08.06.2016	Израда пројекта техничког регулisaња саобраћаја (МХМ пројект)	451	153	4	424	383.798,00	383.798,00
7	400-175/2016-IA	10.06.2016	Набавка медицинске опреме за потребе Дома здравља Кањижа	130	205	4	512	867.856,81	867.856,81
8	400-175/2016-IA	10.06.2016	Пројекат изградње аутобуске станице I и II фаза	130	634	4	511	767.587,70	767.587,70
9	400-261/2016-IA	31.08.2016	Исплата лизинг рате ватрогасног возила	130	205	4	512	1.712.029,70	1.712.029,70
10	400-261/2016-IA	31.08.2016	Асфалтирање улице Виноградска у Трешњевцу	130	473	4	511	65.152,68	65.152,68
11	400-261/2016-IA	31.08.2016	Изградња аутобуске станице I и II фаза	130	634	4	511	157.320,30	157.320,30
12	400-261/2016-IA	31.08.2016	Накнада штете -неискоришћени годишњи одмор	911	732	4	485	25.629,15	25.629,15
13	400-261/2016-IA	31.08.2016	Одржавање земљаних путева у улицама Мале Пијаце	160	511	4	425	91.461,00	91.461,00
14	400-261/2016-IA	31.08.2016	Исплата услуге по уговору	912	315	4	463	9.385,00	9.385,00
15	400-276/2016-IA	15.09.2016	Набавка грађевинског земљишта	630	736	4	541	1.418.400,00	1.418.400,00
16	400-348/2016-IA	02.12.2016	Повећање апропријације за потребе финансирања вевладине организације	110	114	2	481	850.000,00	850.000,00
17	400-348/2016-IA	02.12.2016	Повећање апропријације за потребе финансирања вевладине организације	110	115	2	481	300.000,00	300.000,00
18	400-348/2016-IA	02.12.2016	Коришћење рачунарских софтвера	130	206	4	515	498.953,23	498.953,23
19	400-348/2016-IA	02.12.2016	Повећање апропријације за потребе финансирања вевладине организације	810	183	4	481	649.500,00	649.500,00
20	400-348/2016-IA	02.12.2016	исплата зарада за новембар	150	617	4	465	351.201,20	351.201,20
21	400-348/2016-IA	02.12.2016	за исплату ауторског хонорара и услуга превођења	950	628	4	424	46.310,31	46.310,31
22	400-348/2016-IA	02.12.2016	трошкови организовања пројекта "16. Бербански дани" у Хоргошу	160	458	4	423	84.810,00	84.810,00
23	400-348/2016-IA	02.12.2016	исплата ауторских уговора	820	371	4	424	4.899,34	4.899,34
24	400-391/2016-IA	27.12.2016	за исплату јубиларне награде	110	748	2	416	48.815,00	48.815,00
25	400-391/2016-IA	27.12.2016	накнаде за рад одборника СО	110	103	1	423	80.635,88	80.635,88
26	400-391/2016-IA	27.12.2016	за исплату накнаде за одводњавање	421	147	4	424	22.167,40	22.167,40
27	400-391/2016-IA	27.12.2016	за исплату јубиларне награде	820	717	4	416	112.157,56	112.157,56
28	400-391/2016-IA	27.12.2016	за исплату јубиларне награде	911	269	4	416	467.828,79	467.828,79
29	400-391/2016-IA	27.12.2016	услуге рекламирања преко недељног листа	830	214	4	423	64.617,20	64.617,20
30	400-391/2016-IA	27.12.2016	ауторски хонорар	950	627	4	423	2.928,29	2.928,29
31	400-391/2016-IA	27.12.2016	услуга очувања животне средине	160	426	4	424	5.163,19	5.163,19
32	400-391/2016-IA	27.12.2016	услуга одржавања јавних површина	160	488	4	425	22.200,00	22.200,00
33	400-391/2016-IA	27.12.2016	исплата зарада за новембар 2016. год	160	586	4	411	129,01	129,01
34	400-399/2016-IA	30.12.2016	исплата субвенције за Регионалне Депоније доо Суботица	560	407	4	451	291.000,00	291.000,00
35	400-399/2016-IA	30.12.2016	исплата -боловање преко 30 дана	130	188	4	414	15.856,68	15.856,68
36	400-399/2016-IA	30.12.2016	трошкови материјала за одржавање чистоће	912	317	4	463 (426)	10.013,30	10.013,30
37	400-399/2016-IA	30.12.2016	исплата зарада за новембар	820	340	4	465	20.427,80	20.427,80
38	400-399/2016-IA	30.12.2016	адаптација објекта у Тотовом селу	160	571	4	425	49.884,32	49.884,32
			укупно:					10.353.549,60	10.353.549,60

Ред. бр.	Назив кредитора и број и датум уговора:	Датум задужења:	Рок отплате:	Валута	Каматна стопа на дан задужења (ефективна):	Износ задужења:	Износ отплаћене главнице до 31.12.2016. године:	Износ отплаћене камате до 31.12.2016. године:	Износ неизмирене главнице на дан 31.12.2016. године	Намена кредита:
1	2	3	4	5	6	7	8	9	10	12
1	Комерцијална банка а.д. Београд, 404-344/2014-1А од 27.10.2014.г.	09.04.2015.	24 месеци од датума пуштања прве трансхе	рсд	4,462%	19.954.451,09	13.862.603,00	463.339,75	6.325.473,58	Револвинг кредит за финансирање реализације ИПА пројекта и капиталног пројекта изградње 1. и 2. фазе аутобуске станице
2	Societe Generale Banka Srbija а.д. Београд, 404-348/2016-1А од 11.07.2016.г.	15.07.2016.	36 месеци	рсд	2,346%	19.499.805,02	1.181.510,09	101.563,04	18.344.368,51	Капитални пројекат - Санација и реконструкција базена на Тиси
3	Banca Intesa а.д. Београд, 404-457/2016-1А од 05.12.2016.г.	12.12.2016.	15.06.2021.	eur	1,73%	829.947,32	0,00	0,00	829.947,32	Рефинансирање кредита под повољнијим условима (основна намена кредита: изградња општинских путева и улица на територији општине Кањижа)

Извештај о примљеним донацијама

Текући трансфери од Републике у корист нивоа општина (економска класификација 733152)

Ред. бр.	Број уговора/ решења, датум	давалац средстава	Намена	износ	датум уплате средстава у буџет	ек. кл и функција буџета на којој су утрошена средс.	износ утрошених сред. (са поз. из кол.7.)	остало неутрошено 31.12.2016. године
1	2	3	4	5	6	7	8	9
1	560-35/2016-1А	Комесаријат за избеглице и миграције	за стварање и побољшање становања породица избеглица на територији општине Кањижа кроз куповину сеоске куће са окућницом	3.591.000,00	31.05.2016			3.591.000,00
2	553-762/1, 21.06.2016	Комесаријат за избеглице и миграције	помоћи у име помоћи у превазилажењу кризне ситуације изазване масовним приливом миграната на територији општине Кањижа	600.000,00	01.07.2016	421, 481/191, 161	600.000,00	
3	553-762/3, 15.07.2016	Комесаријат за избеглице и миграције	помоћи у име помоћи у превазилажењу кризне ситуације изазване масовним приливом миграната на територији општине Кањижа	540.000,00	01.08.2016	421/191	382.469,82	157.530,18
4	553-1097/2016, 05.09.2016	Комесаријат за избеглице и миграције	помоћи социјално угроженим породицама избеглих и интерно расељених лица која су тренутно настањена на територији општине	15.000,00	13.09.2016	472/157	15.000,00	

5	553-762/7-2016, 23.08.2016	Комесаријат за избеглице и миграције	помоћи у име помоћи у превазилажењу кризне ситуације изазване масовним приливом миграната на територији општине Кањижа	599.400,00	21.09.2016	424/129	599.400,00	
			укупно:	5.345.400,00			1.596.869,82	3.748.530,18

Текући трансфери од АПВ у корист нивоа општина (економска класификација 733156)

Ред. бр.	Број уговора/ решења, датум	давалац средстава	Намена	износ	датум уплате средстава у буџет	ек. код и функција буџета на којој су утрошена средства	износ утрошених сред. (са поз. из кол.7.)	остало неутрошено 31.12.2016.године
1	2	3	4	5	6	7	8	9
1	128-451-70/2015-04/18-11, 02.03.2016	Покрајински секретаријат за образовање, прописе, управу и националне мањине -националне заједнице	регресирање трошкова превоза ученика средњих школа у АП Војводини за период октобар - децембар 2015. године	1.161.113,00	02.03.2016	472 / 168	1.161.113,00	
2	128-451-187/2016-01, 29.02.2016	Покрајински секретаријат за образовање, прописе, управу и националне мањине -националне заједнице	финансијска подршка превођења семинара намењених наставницима средњих школа Потиског региона	100.000,00	04.03.2016	423 / 628	100.000,00	
3	114-451-107/2016	Покрајински секретаријат за науку и технолошки развој	регресирање превоза студената у АП Војводини за период јануар-јуни 2016. године	6.660,00	21.04.2016	472 / 664	6.660,00	
4	128-451-1825/2016-01, 30.05.2016	Покрајински секретаријат за образовање, прописе, управу и националне мањине -националне заједнице	Суфинансирање трошкова организовања V Међународне научне конференције "У служби талената" -однос детета и наставника у основној школи у функцији откривања и подржавања	150.000,00	17.06.2016	423, 424 / 627, 628	150.000,00	
5	128-90-768/2016, 26.05.2016	Покрајински секретаријат за образовање, прописе, управу и националне мањине -националне заједнице	суфинансирање штампања двојезичних јавних публикација	160.000,00	17.06.2016	423 / 531	160.000,00	
6	128-451-1826/2016-01, 30.05.2016	Покрајински секретаријат за образовање, прописе, управу и националне мањине -националне заједнице	Суфинансирање трошкова организовања "Постављамо темеље дечијег развоја"	150.000,00	17.06.2016	423, 424, 426 / 627, 628, 630	150.000,00	
7	128-90-387/2016, 27.04.2016	Покрајински секретаријат за образовање, прописе, управу и националне мањине -националне заједнице	Суфинансирање трошкова за развој система електронске управе за рад у условима вишејезичности	60.000,00	17.06.2016	463 / 225	60.000,00	

8	128-451-1604/2016-01/18-3, 14.07.2016	Покрајински секретаријат за образовање, прописе, управу и националне мањине - националне заједнице	регресирање трошкова превоза ученика средњих школа у АП Војводини за период април - децембар 2016. године - први део	294.005,00	17.08.2016	472 / 168	294.005,00	
9	128-451-1604/2016-01/18-4, 10.10.2016	Покрајински секретаријат за образовање, прописе, управу и националне мањине - националне заједнице	регресирање трошкова превоза ученика средњих школа у АП Војводини за период април - децембар 2016. године - други део	494.689,00	12.10.2016	472 / 168	494.689,00	
10	128-90-565/2016, 06.10.2016	Покрајински секретаријат за образовање, прописе, управу и националне мањине - националне заједнице	за израду и постављање табли са називом организација, називом улица, као и других обавештења за јавност исписаних на језицима који су у службеној употреби у насељеном месту	80.000,00	12.10.2016	426 / 512	80.000,00	
11	451-107/2016, 12.10.2016	Покрајински секретаријат за високо образовање и научноистраживачку делатност	регресирање превоза студената у АП Војводини за период јул-децембар 2016. године	6.660,00	17.10.2016	472 / 664	3.330,00	3.330
12	128-451-3523/2016-04/18-3, 29.11.2016	Покрајински секретаријат за образовање, прописе, управу и националне мањине - националне заједнице	регресирање трошкова превоза ученика средњих школа у АП Војводини за период септембар - децембар 2016. године	1.148.939,00	05.12.2016	472 / 168	1.148.939,00	
укупно:				3.812.066,00			3.808.736,00	3.330,00

Капитални трансфери од АПВ у корист нивоа општина (економска класификација 733252)

Ред. бр.	Број уговора/ решења, датум	давалац средстава	Намена	износ	датум уплате средстава у буџет	ек.кл/ позиција буџета на којој су утрошена средс.	износ утрошених сред. (са поз. из кол.7.)	остало неутрошено 31.12.2016. године
1	2	3	4	5	6	7	8	9
1	133-401-1548/17/2015-04, 05.02.2016.	Покрајински секретаријат за привреду, запошљавање и равноправност полова	за спровођење пројекта "Мини сканзен са арборетумом у Тотовом Селу - прва фаза"	1.000.000,00	11.02.2016	511 / 141	1.000.000,00	-
2	136-401-393/2016-04-07, 12.02.2016	Управа за капитална улагања АПВ	Замена прозора и столарије у објекту "Наши Бисери" у Кањижи	1.521.266,97	17.02.2016	511 / 279	1.521.266,97	-
3	133-401-2364/2015-03-13, 22.02.2016.	Покрајински секретаријат за привреду, запошљавање и равноправност полова	за изградњу II фазе бициклистичке стазе у улици Кањишки пут у Хоргошу	4.067.968,58	24.02.2016	511 / 636	4.067.968,58	0,00

4	136-401-393/2016-04-84, 30.03.2016	Управа за капитална улагања АПВ	Санација и побољшање енергетске ефикасности објекта Дома културе у Хоргошу	5.237.208,85	31.03.2016	511 / 643	5.237.208,85
5	133-401-518-08/2016, 01.04.2016	Покрајински секретаријат за привреду, запошљавање и равноправност полова	за реализацију пројеката из области здравственог туризма у циљу унапређења туристичке понуде	2.000.000,00	07.04.2016	463 / 737	2.000.000,00
6	133-401-242/2016-03-3-5, 14.04.2016	Покрајински секретаријат за привреду, запошљавање и равноправност полова	за изградњу 3. деонице I фазе бицикличке стазе у улици Кањишки пут у Хоргошу	1.900.000,00	26.04.2016		1.900.000,00
7	130-401-1704/2016-02, 08.04.2016	Покрајински секретаријат за урбанизам градитељство и заштиту животне средине	суфинансирање трошкова израде Плана детаљне регулације дела блока 24 - радна зона у насељу Кањижа	390.000,00	04.05.2016	423 / 193 424 / 194	390.000,00
8	136-401-124/2016-04-138, 04.05.2016	Управа за капитална улагања АПВ	Санација дела водоводне мреже Кањижа -замена азбест цементних цеви	4.009.660,21	09.05.2016	511 / 637	4.009.660,21
9	104-401-1971/2016-04, 22.04.2016	Покрајински секретаријат за пољопривреду, водопривреду и шумарство	Санација водоводне мреже у МЗ Кањижа - општина Кањижа у улици Сенћанска деоница од улице Озораи Арпада до улице Војводе Путника	2.788.974,39	25.05.2016		2.788.974,39
10	104-401-1972/2016-04, 22.04.2016	Покрајински секретаријат за пољопривреду, водопривреду и шумарство	Санација водоводне мреже у МЗ Адорјан -Општина Кањижа у улицама: Арањ Јаноша, Јожеф Атиле, и део улице Маршала Тита	1.895.201,40	25.05.2016		1.895.201,40
11	136-401-393/2016-04-168, 10.06.2016	Управа за капитална улагања АПВ	Санација дела водоводне мреже Кањижа -замена азбест цементних цеви	5.253.228,42	14.06.2016	511 / 637	5.253.228,42
12	104-401-1522/2015-04-2	Покрајински секретаријат за пољопривреду, водопривреду и шумарство	Израда фекалне канализације дела блока 8 у Кањижи	2.913.421,92	20.10.2016	511 / 638	2.913.421,92
13	132-451-757/2016-01, 17.11.2016	Покрајински секретаријат за културу, јавно информисање и односе с верским заједницама	за суфинансирање реализације набавке књига јавне општинске библиотеке Библиотека "Јожеф Атила"	29.530,00	25.11.2016	515 / 364	29.530,00
14	104-401-5804/2015-04, 27.11.2015	Покрајински секретаријат за пољопривреду, водопривреду и шумарство	Санација водоводне мреже у улици Сенћанска на деоници од ул. Озораи Арпада и повезни цевовод од изворишта Кањижа	3.645.549,85	30.12.2016	511 / 545	3.645.549,85

15	104-401-5862/2015-1, 26.12.2016	Покрајински секретаријат за пољопривреду, водопривреду и шумарство	Опремање пољоочувљарске службе на територији општине Кањижа	363.597,13	30.12.2016		363.597,13
			укупно:	37.015.607,72			30.067.834,80
							6.947.772,92

ЗАВРШНЕ ОДРЕДБЕ

Члан 10.

Завршни рачун буџета општине Кањижа садржи:

1. Биланс стања на дан 31.12.2016. године
2. Биланс прихода и расхода у периоду од 01.01.2016. до 31.12.2016. године
3. Извештај о капиталним издацима и примањима у периоду од 01.01.2016. до 31.12.2016. године
4. Извештај о новчаним токовима у периоду од 01.01.2016. до 31.12.2016. године
5. Извештај о извршењу буџета сачињен тако да приказује разлике између одобрених средстава и извршења у периоду од 01.01.2016. до 31.12.2016. године
6. Извештај о коришћењу средстава из текуће буџетске резерве
7. Извештај о кредитном задужењу
8. Извештај о примљеним донацијама и трансферима

Члан 11.

Одлуку о завршном рачуну буџета општине Кањижа за 2016. године доставити Министарству финансија -Управи за трезор најкасније до 15. јуна 2017. године

Члан 12.

Одлуку о завршном рачуну буџета општине Кањижа објавити у Службеном листу општине Кањижа

Република Србија
Аутономна покрајина Војводина
Општина Кањижа
Скупштина општина
Број: 400-131/2017-1Б
Дана: 28.06.2017. год.
К а њ и ж а

Председник Скупштине општине
Милош Кравић