

Magyarkanizsa község alapszabálya 47. szakasz 19d. pontja (Magyarkanizsa Község Hivatalos Lapja, 4/14. – egységes szerkezetbe foglalt szöveg és 8/14. sz.) alapján, a magyarkanizsai Komunalac Kommunális Szolgáltató Közvállalat alapszabályának 36. szakaszával összefüggésben a Magyarkanizsai Községi Képviselő-testület 2015. _____-én tartott ülésén meghozta az alábbi

H A T Á R O Z A T O T

a magyarkanizsai Komunalac Kommunális Szolgáltató Közvállalat 2014. évi üzletviteli programjának teljesítéséről szóló jelentés jóváhagyásáról

I.

A képviselő-testület jóváhagyja a magyarkanizsai Komunalac Kommunális Szolgáltató Közvállalat 2014. évi üzletviteli programjának teljesítéséről szóló jelentést, amelyet a magyarkanizsai Komunalac Kommunális Szolgáltató Közvállalat felügyelő bizottsága 2015. március 30-án tartott ülésén fogadott el.

II.

Ezt a határozatot közzé kell tenni Magyarkanizsa Község Hivatalos Lapjában.

Szerb Köztársaság
Vajdaság Autonóm Tartomány
Magyarkanizsa község
Magyarkanizsai Községi Képviselő-testület
Szám: 02-_____/2015-I/B
Kelt: 2015. _____-én
M a g y a r k a n i z s a

Lackó Róbert,
a Községi Képviselő-testület elnöke

I n d o k o l á s

Előterjesztő: A magyarkanizsai Komunalac Kommunális Szolgáltató Közvállalat felügyelő bizottsága

Jogalap: Magyarkanizsa község alapszabálya (Magyarkanizsa Község Hivatalos Lapja, 4/14. sz. – egységes szerkezetbe foglalt szöveg és 8/14. sz.), a magyarkanizsai Komunalac Kommunális Szolgáltató Közvállalat alapszabálya

Indok: Magyarkanizsa község alapszabálya 47. szakasz 19d. pontjában (Magyarkanizsa Község Hivatalos Lapja, 4/14. sz. – egységes szerkezetbe foglalt szöveg és 8/14. sz.) foglaltak értelmében a községi képviselő-testület megvitatta és elfogadja a község által alapított vagy annak többségi tulajdonában álló közvállalatok, intézmények és egyéb közszolgáltatások működéséről szóló éves jelentést.

A magyarkanizsai Komunalac Kommunális Szolgáltató Közvállalat alapszabályának 36. szakasza értelmében a közvállalat felügyelő bizottsága elfogadja az üzletviteli program teljesítéséről szóló jelentést.

A kérdéses jelentést a közvállalat működése fölötti felügyelet gyakorlása érdekében meg kell küldeni az alapító arra jogosult szervéhez, a Magyarkanizsai Községi Képviselő-testülethez.

A magyarkanizsai Komunalac Kommunális Szolgáltató Közvállalat felügyelő bizottsága 2015. március 30-án tartott ülésén elfogadta a magyarkanizsai Komunalac Kommunális Szolgáltató Közvállalat 2014. évi üzletviteli programjának teljesítéséről szóló jelentést.

Magyarkanizsai Községi Tanács és a képviselő-testület illetékes munkatestülete megvitatta és kedvezően véleményezte a jelentést, és azt további eljárásra a Magyarkanizsai Községi Képviselő-testület elé utalta.

Végrehajtja és határidő: Magyarkanizsai Községi Képviselő-testület – 25. ülés

A teljesítéshez szükséges pénzeszközök forrása: A teljesítéshez pénzeszközök nem szükségesek.



**"KOMUNALAC"
KOMMUNÁLIS SZOLGÁLTATÓ KÖZVÁLLALAT
MAGYARKANIZSA**

J E L E N T É S

**A "KOMUNALAC" KOMMUNÁLIS SZOLGÁLTATÓ
KÖZVÁLLALAT 2014. ÉVI ÜZLETVITELI TERVÉNEK
TELJESÍTÉSÉRŐL**

Magyarkanizsa, 2015. március 24.

BEVEZETÉS

A jelentés bemutatja a közvállalat munkáját és üzletvitelét a 2014-es év január – decemberi időszakokra vonatkozólag. Az elemzéshez az elfogadott 2014-as ügyviteli program, a megvalósított szolgáltatások terjedelme és a vállalat egészében a költségek és megvalósított pénzügyi eredmények szolgáltak alapul.

Az elemzés célja, hogy rámutassunk azokra az optimális szervezeti, műszaki, személyzeti és egyéb intézkedésekre, amelyekkel nemcsak a vállalat pénzügyi eredménye, de a szolgáltatások mennyisége és minősége is növelhető.

A 2014 -as bérfizetések elszámolása és kifizetése a Kollektív Szerződés alapján történt, a 2014-as évi munkaprogrammal és a magyarkanizsai Községi Képviselő-testület által 2013. december 29-én elfogadott határozattal összhangban.

A mérlegforduló napján (2014. december 31-én) az euró-dinár árfolyama: 1 EURÓ = 120,9583 dinár.

TEMETKEZÉSI RÉSZLEG

A temetkezési részleg Magyarkanizsa község területén nyújtja szolgáltatásait. A temetkezési szolgáltatás magába foglalja a temetkezési kellékek árusítását, valamint megrendelés alapján az elhunytak szállítását és elhantolását.

A 2014-es év folyamán 263 temetés történt. Településenkénti megoszlás: Magyarkanizsán 162 Martonoson 38, Adorjánon 5, Oromhegyesen 23, Ormon 17, Velebiten 4, Tóthfalúban 8, Kispiacon 1, Horgoson 1 és Magyarkanizsa községen kívül 4.

A 2014-es évben 259 temetkezési kompletetadtunk el.

Megnevezés	Terv a 2014-es évre	Megvalósítás a 2014.- es évben	Mutató % Megvalósítás / Terv
Temetkezési felszerelés eladásából származó bevétel	6.825.120,00	6.435.099,69	94,29
Temetkezési szolgáltatások, sírhely hosszabbításából és síremlék állításának engedélyeztetéséből származó bevételek	7.320.820,00	6.110.210,70	83,46
Sírok és kolumbárium eladásából származó bevétel	756.000,00	574.854,44	76,04
Összesen	14.901.940,00	13.120.164,83	88,04

A HORGOSI HATÁRÁTKELŐ KARBANTARTÁSA

A határátkelő karbantartása magába foglalja a platók és parkolók tisztán tartását 31.950 m² területen, a zöld felületek növényzeteinek és a virágágyásoknak a gondozását 47.800 m² területen valamint a útszegélyek és lefolyók karbantartását amely 4.600m.

A Komunalac K.SZ.K. az új határátkelőhely karbantartását 2006.08.01-től végzi, a Szerb Köztársaság - Vagyonjogi Igazgatóságával kötött szerződés alapján. A munkák egy része, amelyekhez nem rendelkezünk megfelelő felszereléssel és szakemberekkel, alvállalkozóknak lett kiadva.

HATÁRÁTKELŐ KARBANTARTÁS - ALVÁLLALKOZÓK

Megnevezés	Terv a 2014-es évre	Megvalósítás a 2014.- es évben	Mutató % Megvalósítás / Terv
Az alvállalkozók bevétele a határátkelő karbantartásánál	26.522.499,00	26.583.061,00	100,23
Összesen	26.522.499,00	26.583.061,00	100,23

HATÁRÁTKELŐ KARBANTARTÁS

Megnevezés	Terv a 2014-es évre	Megvalósítás a 2014.- es évben	Mutató % Megvalósítás / Terv
A határátkelő tisztításából és karbantartásából származó bevételek	4.478.568,00	4.417.824,00	98,64
Összesen	4.478.568,00	4.417.824,00	98,64

PIAC ÉS VÁSÁR MAGYARKANIZSÁN

Hagyományoknak megfelelően Magyarkanizsán évente 9 alkalommal tartanak vásárnapon, valamint heti három alkalommal piacnapot. A 2014.-es évben a vállalat műszaki és üzleti együttműködést valósított meg a magyarkanizsai helyi közösséggel a vásár promóciója miatt.

Az éves terv keretében előlátott bevétel a vásári és piaci helypénzekből és a piaci asztalok bérbecadásából várható. A tisztaság fenntartását az utcaseprők végzik.

A 2014.-es évben 457,50 folyóméter piachely lett kiadva.

Megnevezés	Terv a 2014-es évre	Megvalósítás a 2014.- es évben	Mutató % Megvalósítás / Terv
A helyhasználatból származó bevételek	3.194.100,00	3.604.815,76	112,86
Éves bérletből származó bevételek	3.077.750,00	2.283.172,23	74,18
Adományból származó bevételek		115.765,66	
Összesen	6.271.850,00	6.003.753,50	95,73

KERTÉSZET

A kertészet az egyik vezető részlege a Komunalac kommunális szolgáltató közvállalatnak. A vállalat kisebb nehézségek mellett, amely a munkaerő hiánya, a munkások felmondása, valamint új munkaerő alkalmazásának hiánya miatt volt, sikeresen véghezvitte az tervezett munkákat amely Magyarkanizsa Község Településrendezési Közvállalatával együttműködve lett meghatározva.

A munkaerő állománnyal, és részben felújított felszereléssel a következő feladatok lettek elvégezve:

- bokrok gondozása, ritkítása és irtása a Népkertben
- hulladék gyűjtése és elszállítása szemetesautóval

- járdák szózása
- a népkerti járdák takarítása (hetente kétszer)
- hóeltakarítás
- évelő növények ültetése
- palánták ültetése és gondozása
- pázsit nyírása és gondozása
- sövények formázása és metszése
- facsémterek metszése, kiszáradtak eltávolítása
- csémterek öntözése
- járda menti fák és facsémterek metszése
- füvesítés
- zöld területek karbantartása a nyári időszakban, és a plató karbantartása a téli időszakban a horgosi határátkelőn.
- Zöld területek karbantartása Magyarkanizsa község településein
- a Tisza folyó part egy részének karbantartása
- Őszi és tavaszi fásítás

A 2014.-es évben a vállalat az eddigi munkakör mellett februárban kizárólagos jogot kapott a: az önkormányzati és osztályba nem sorolt utak mentén és utcákban álló közúti jelzőtáblák karbantartására, az önkormányzati és osztályba nem sorolt utak mentén és utcákban az útpadka zöldterületeinek karbantartására, az útestről a csapadékvíz elvezető rendszer (szegélykövek, vízelvezetők és lefolyók) karbantartására.

A rendelkezésre álló munkaerőhöz és felszereléshez képest az elmúlt időszakban eredményesen elláttuk a tőlünk elvárt feladatokat.

Az éves program keretében az a 2014.-es évre előrelátott bevétel 14.385.752,00 dinár.

Megnevezés	Terv a 2014-es évre	Megvalósítás a 2014.-es évben	Mutató % Megvalósítás / Terv
A zöldfelületek karbantartásából származó bevételek / az éves terv szerint	4.363.391,00	4.235.837,10	97,08
Járdák és parkolók karbantartásából származó bevétel / téli szolgálat	1.833.340,00	834.632,38	45,53
A határátkelő karbantartásából származó bevételek	2.403.514,00	2.362.176,00	98,28
A függőleges útjelzések /az út melletti zöld területek karbantartásából származó bevételek	2.986.950,00	2.799.108,50	93,71
Az infrastrukturális övezet karbantartásának bevételei	982.920,00	350.547,48	35,66

A strand/medence karbantartásának bevételei	365.636,00	363.636,00	99,45
A kertész részleg egyéb bevételei/ a felügyelői szolgálat döntése alapján, fásítás Magyarkanizsa területén	1.450.001,00	1.958.402,60	135,06
Összesen	14.385.752,00	12.904.339,00	89,70

UTCÁK, TEREK ÉS PIACTÉR TISZTÍTÁSA

Az utcaseprők munkája a magyarkanizsai Községi Telekrendezési Közvéllalattal közösen összeállított program szerint folyik. A munkákat havonta számoljuk el, a munkaprogram napokra és a belvárosi utcák szerint van lebontva. A terület amit hetente karbantartanak 8.990 m². Emellett az utcaseprők feladta Magyarkanizsán a piac és a vásár területének tisztán tartása is.

A következő utcákat tisztítják:

Törökkanizsai út	hetente	1 alkalommal
A városháza épülete előtt	hetente	1 alkalommal
Fő tér	hetente	1 alkalommal
Iskola tér	hetente	1 alkalommal
Fő utca	hetente	1 alkalommal
Autóbuszmegállók	hetente	1 alkalommal

Megnevezés	Terv a 2014-es évre	Megvalósítás a 2014.-es évben	Mutató % Megvalósítás / Terv
Az utca tisztításból származó bevételek / az éves program alapján	1.630.347,00	1.137.830,60	69,79
A szemetesek ürítéséből származó bevételek / az éves program alapján	354.610,87	282.379,44	79,63
A nyilvános illemhely bevétele	300.000,00	200.058,33	66,69
Összesen	2.284.957,87	1.620.268,37	70,91

GÉPI SZOLGÁLTATÁSOK

Ez a szervezeti egység végzi a építési törmelék konténeres szemétszállítását magán és jogi személyektől, és a tereprendezést a megrendelések alapján. Emellett a piacról és a temetőkből Magyarkanizsán és Martonoson a szemét elszállítását saját szükségletre.

Ebben az évben a gépi szolgálat a hóeltakarításra is alkalmazva volt a téli időszak alatt, a megfelelő mehanizációval (ULT 220 rakodó, és hótúró kamion).

Az éves program keretében a 2014.-es évre előrelátott bevétel 3.980.800,00 dinár volt, az enyhe téli időszak miatt kisebb volt a gépi szolgálat alkalmazása, és így a bevétel is elmaradt.

Megnevezés	Terv a 2014-es évre	Megvalósítás a 2014.- es évben	Mutató % Megvalósítás / Terv
ULT rakodó mukája (téli szolgálatás)	1.875.250,00	426.370,00	22,74
Hótúró munkája(téli szolgálatás)	975.000,00	1.069.250,00	109,67
Építkezési törmelék elhordása – jogi és magánszemélyek	1.130.550,00	919.692,00	81,35
Adományból származó bevételek/konténerek		310.128,00	
Összesen	3.980.800,00	2.725.440,00	68,46

SZIPPANTÓKOCSI - CISZTERNA

A szippantókosci a község egész területén végzi az emésztőgödrök ürítését.

A 2014-as év folyamán 289 tisztítást végeztek, a polgárok 39-szer, jogi személyek 250-szer vették igénybe a szolgáltatást.

Megnevezés	Terv a 2014-es évre	Megvalósítás a 2014.- es évben	Mutató % Megvalósítás / Terv
Szennyvizek kihordásából – jogi és magánszemélyektől származó bevételek	1.476.760,00	1.201.486,00	81,36
Összesen	1.476.760,00	1.201.486,00	81,36

A szippantókosci kihasználtsága az elmúlt években drasztikusan csökkent, az utcai szennyvízcsatorna-hálózat kiépítése miatt.

KÉMÉNYSEPRŐK

A vállalat tevékenységi köréhez tartozik a kéménykotrás szolgáltatás végzése is, azaz a füstelvezető csatornák, tűzterek és ventilációs csatornák tisztítása és ellenőrzése. A kéményseprő szolgálat a 2014-es évben 732 kéményt tisztított meg.

Megnevezés	Terv a 2014-es évre	Megvalósítás a 2014.- es évben	Mutató % Megvalósítás / Terv
A kéményseprésből származó bevételek / számlák magánszemélyeknek	1.620.723,00	1.714.355,05	105,78
Műszaki vizsgálatból származó bevételek / magán és jogi személyek	460.120,00	242.570,48	52,72
Összesen	2.080.843,00	1.956.925,53	94,04

GYEPMESTER SZOLGÁLAT

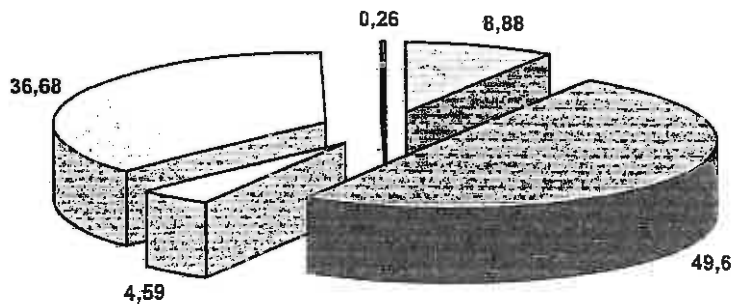
A szolgálatot a Magyarokanizsa Község azon határozata alapján hoztuk létre, amellyel vállalatunkat megbízta a község területén létesülő gyepmesteri szolgálat tevékenységének végzésével, amely az alábbi teendőket látja elő:

- 1) Befogja az elhagyott állatokat, és a befogadótelepen gondoskodik róluk
- 2) Az állati tetemeiket közterületről és állatokat nevelő, tartó, idomító, kiállító, versenyeztető vagy forgalmazó építményekből ártalmatlanítva eltávolítja
- 3) Az állati tetemeiket közterületről és a 2. szakasz pontja szerinti építményekből az állati eredetű hulladékot gyűjtő, földolgozó vagy megsemmisítő létesítménybe szállítja, vagy megszervezi az elszállításukat oly módon, hogy az másik állatra, emberre vagy a környezetre ne jelentsen kockázatot.

Az elmúlt évben hetente volt kutya befogási akció, és a befogott kutyákat a befogadó telepre szállította.

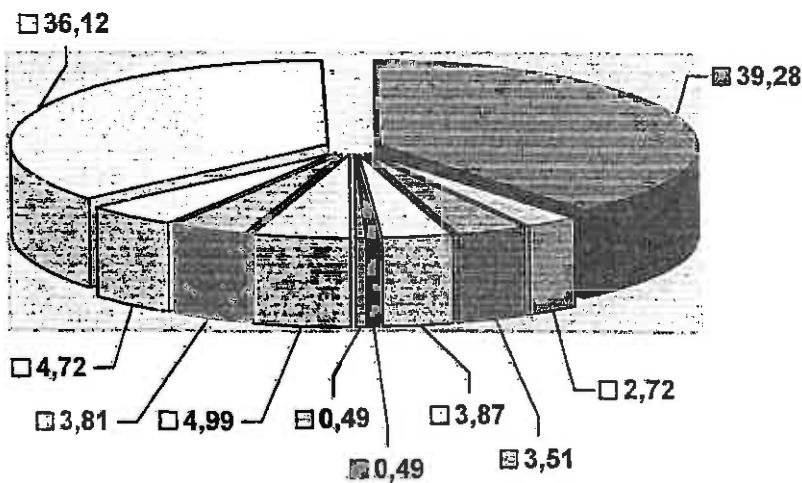
Megnevezés	Terv a 2014-es évre	Megvalósítás a 2014.- es évben	Mutató % Megvalósítás / Terv
Az elhagyott kutyák befogása és gondozásából származó bevételek	1.800.000,00	1.670.498,90	92,81
A II. Kategóriájú állati hulladék elszállításából származó bevételek	400.000,00	48.000,24	12,00
Összesen	2.200.000,00	1.718.499,14	78,11

ÖSSZBEVÉTEL STRUKTURÁJA A 2014.-ES ÉVBEN



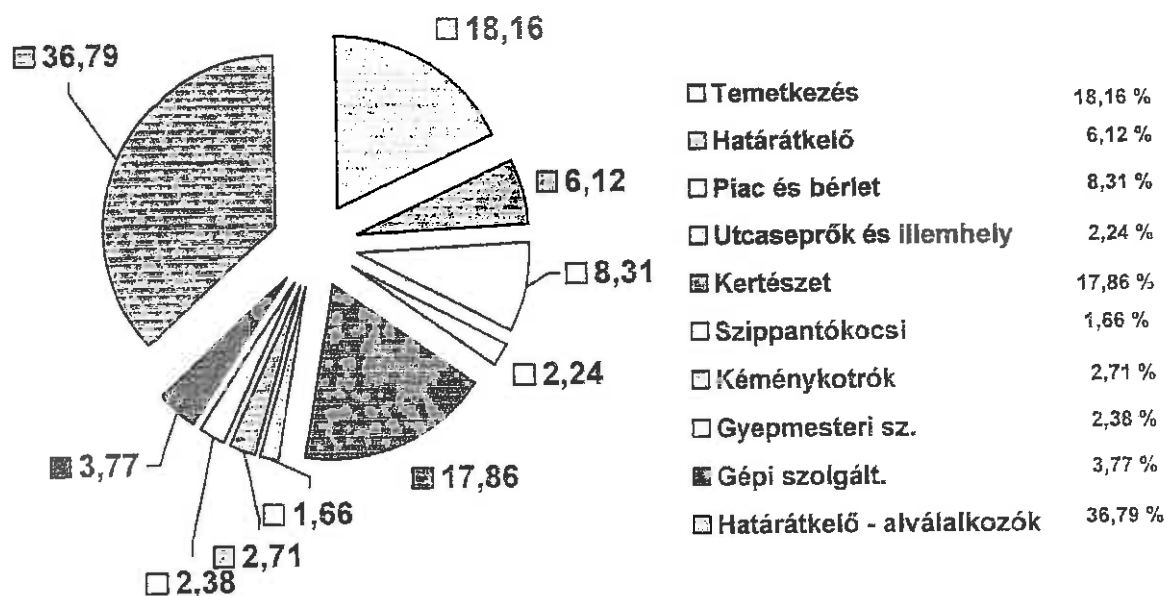
Felszerelés eladásából származó bevételek	8,88 %
Szolgáltatások értékesítéséből származó bevételek	49,60 %
Egyébb bevételek	4,59 %
Határátkelő karbantartás - alvállalkozók	36,68 %
Pénzügyi bevételek	0,26 %

ÖSSZKIADÁS STRUKTURÁJA A 2014.-ES ÉVBEN

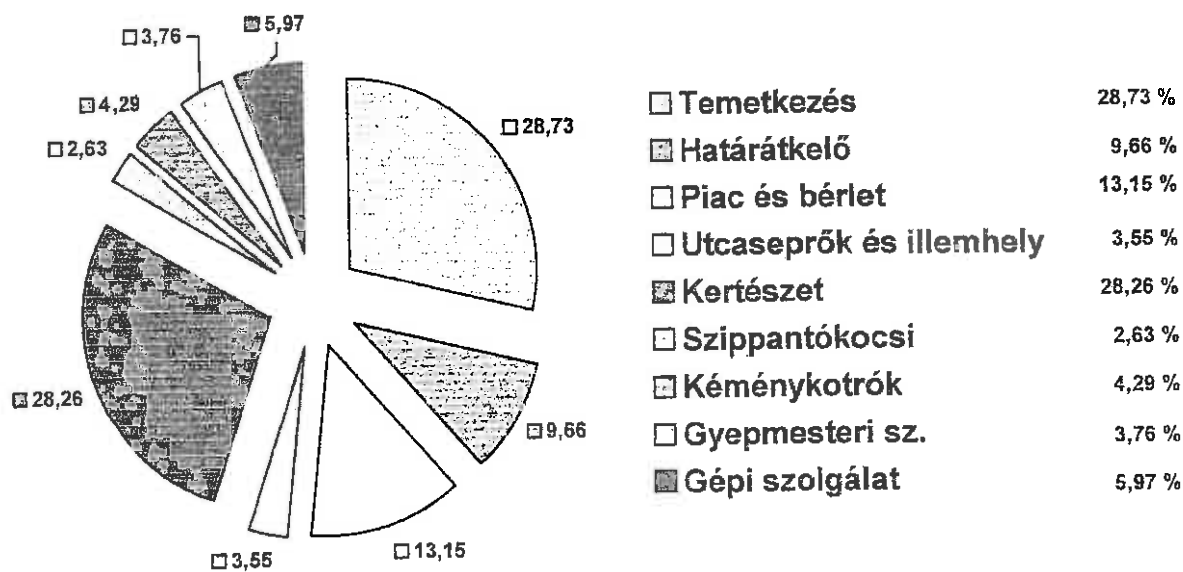


Eladott áruk beszerzési értéke	4,99 %
Anyagköltség	3,81 %
Energia	4,72 %
Béreköltség, bérjárulékok és személyi jellegű egyéb kifizetések	36,12 %
Szolgáltatások - Termelői	39,28 %
Egyéb szolgáltatás	2,72 %
Értékcsökkenési-leírás	3,51 %
Nemanyagi költségek	3,87 %
Pénzügyi kiadások	0,49 %
Készlet értékcsökkenése	0,49 %

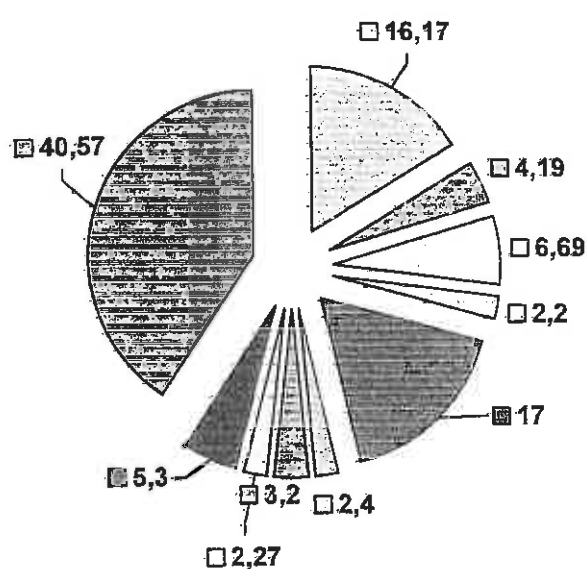
BEVÉTELEK ALAKULÁSA STERVEZETI EGYSÉGEK SZERINT 2014-BEN



BEVÉTELEK ALAKULÁSA STERVEZETI EGYSÉGEK SZERINT 2014-BEN (A HATÁR FENNTARTÁSÁN DOLGOZÓ ALVÁLLALKOZÓK NÉLKÜL)

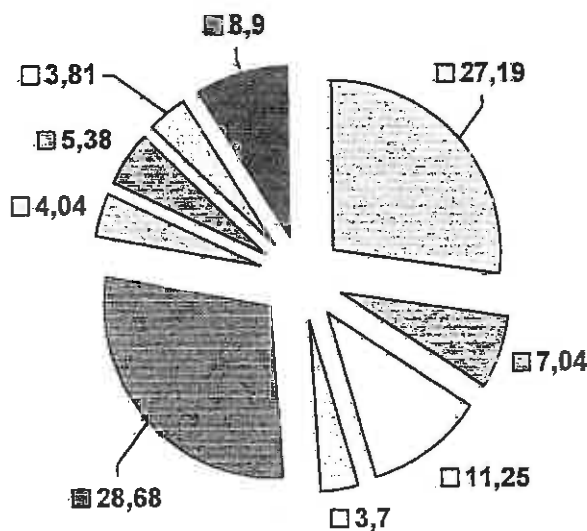


KÖLTSÉGEK MEGOSZLÁSA 2014-BEN AZ STERVEZETI EGYSÉGEK SZERINT



Temetkezés	16,17 %
Gépi szolgálat	4,19 %
Piac és bérlet	6,69 %
Utcaseprők és illemhely	2,20 %
Kertészet	17,00 %
Szippantókocsi	2,40 %
Kéménykotrók	3,20 %
Gyepmesteri sz.	2,27 %
Határátkelő	5,30 %
Határátkelő - alvállalkozók	40,57 %

KÖLTSÉGEK MEGOSZLÁSA 2013-BAN AZ STERVEZETI EGYSÉGEK SZERINT (A HATÁR FENNTARTÁSÁN DOLGOZÓ ALVÁLLALKOZÓK NÉLKÜL)



Temetkezés	27,19 %
Gépi szolgálat	7,04 %
Piac és bérlet	11,25 %
Utcaseprők és illemhely	3,70 %
Kertészet	28,68 %
Szippantókocsi	4,04 %
Kéménykotrók	5,38 %
Gyepmesteri sz.	3,81 %
Határátkelő	8,90 %

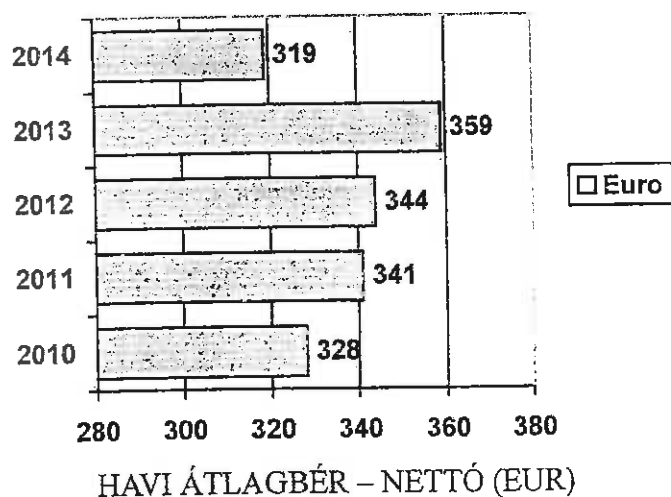
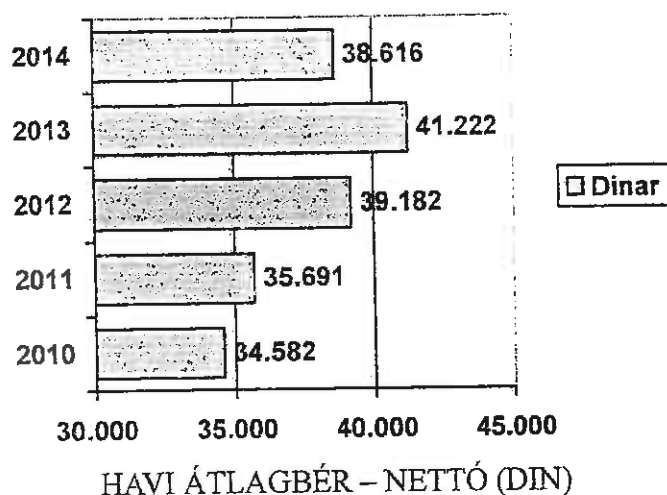
FIZETÉSEK

Az elszámolt munkaórák szerint a 2014-es évben a munkások száma 32 volt.

A bérek elszámolása és kifizetése a 2014-es évben a kollektív szerződés, a munkások létszám tervezete, az új munkások foglalkoztatásának és további munka megbízás jóváhagyásának módjáról szóló rendelet, a fizetések, bérek és egyéb rendszeres jövedelem ideiglenes csökkentéséről szóló rendelet a közpénzek felhasználóinánál, és a munkaprogram alapján történt.

A vállalatban 2014-ben megvalósított bruttó átlagkereset 53.562,94 dinár volt.

Az átlag nettó bérek mint ahogyan következő grafikonokból megállapítható, a 2010 és 2013 közötti időszakban a nominálisan növekedtek, még 2014-ben a bérek csökkentek a közszférában, ami a dolgozók életszínvonalának csökkenéséhez vezet, mert a megélhetési költségek valamint a kiskereskedelmi árak jóval gyorsabban növekedtek, mint a bérek.



BERUHÁZÁSOK

A 2014-es év folyamán a vállalat 646.155,00 dinárt fordított beruházásokra, saját forrásból. A vállalat 2014-es évben nem fektetett be épületekbe (munkálatok), valamint nem voltak nemanyagi beruházások sem.

Vásárolva lett egy Ford Mondeo személygépkocsi 148.205,00 dinár értékben a temetkezési részleg részére, amely a tevékenység zökkenőmentes végzéséhez szükséges. Vásárolva lett egy utánfutó is 257.950,00 dinárért, a gyepmesteri szolgálat részére, a II kategóriájú állati hulladék biztonságos szállítására. Vásárolva lett egy motor az ULT 220 rakodógéphez 240.000,00 dinár értékben és el lett végezve a rakodó javítása a téli szezon előtt.

Sor szám	Alapeszköz megnevezése	Darab	Összeg dinárban
FELSZERELÉS			
1.	Ford Mondeo – személygépkocsi	1	148.205,00
2.	Utánfutó a gyepmesteri szolgálat részére	1	257.950,00
3.	Motor az ULT 220 munkagépre	1	240.000,00
ÖSZESEN			646.155,00





ЈАВНО ПРЕДУЗЕЋЕ ЗА КОМУНАЛНЕ УСЛУГЕ „КОМУНАЛАЦ“
КАЊИЖА, Народни парк бр. 5
KOMUNALAC, KOMMUNÁLIS SZOLGÁLTATÓ KÖZVÁLLALAT
MAGYARKANIZSA, Népkert 5.
Тел./Фах: 024/873-131 e-mail: info@komunalac-kanjiza.rs
ПИБ број: 100870764
Број текућег рачуна: 160-10274-03

Табела 1. Преглед запослених према квалификационој структури

1. táblázat: Az alkalmazottaink szakképzettségi összetétele

КВАЛ. СТРУКТУРА Szakképz. összetétele	Укупно Összesen	Неодр. време Határozatlan időre	Одређ. време Határozott időre
НК - Szakképzetlen	8	8	
ПК - Betanított	4	4	
КВ - Szakképzett	7	7	
ССС - Középfiskolai	4	3	1
ВКВ - Magasszakképzettésgű			
ВС – Főiskolai	4	4	
ВСС – Egyetemi	2	2	
МАГИСТРИ – Magiszter			
ДОКТОРИ НАУКА – Tudományok doktora			
УКУПНО-ÖSSZESEN:	29	28	1

Табела 2. Преглед запослених у установи према годинама старости

2. táblázat: Az intézmény alkalmazottainak életkor szerinti összetétele

ГОД. СТАРОСТИ - ÉLETKOR	Укупно запос. –Alkalmazotti létszám
20-30	2
30-40	7
40-50	9
50-60	11
60-63	
УКУПНО-ÖSSZESEN:	29

Табела 3. Преглед запослених према оствареном минулом раду

3. táblázat: Az alkalmazottak szolgálati idő szerinti összetétele

МИНУЛИ РАД-HOLTMUNKA	Укупно запос. – Alkalmazotti létszám
0-10 год./év	5
10-20 год./év	6
20-30 год./év	9
30-40 год./év	9
УКУПНО-ÖSSZESEN:	29

Tabela 4. Pregled prosečne bruto zarade zaposlenih prema stručnoj spremi
4. táblázat: Az alkalmazottak bruttó átlagbére szakmai végzettség szerint

СТРУЧНА СПРЕМА - SZAKMAI VÉGZETTSÉG	Prosečna zarada-Átlagbér
НК - Szakképzetlen	42.053
ПК - Betanított	42.285
КВ - Szakképzett	45.822
ССС - Középfiskolai	56.905
ВКВ - Magasszakképzettsgű	
ВС – Főiskolai	79.548
ВСС – Egyetemi	94.459
МАГИСТРИ – Magiszter	
ДОКТОРИ НАУКА – Tudományok doktora	

Табела 5. Хронолошки преглед исплаћених бруто зарада запослених у извештајној години са приказом броја запослених
5. táblázat: Az alkalmazottaknak a tárgyévben létszám szerint kifizetett bruttó munkabérek időrendi áttekintése

5. táblázat: Az alkalmazottaknak a tárgyévben létszám szerint kifizetett bruttó munkabérek időrendi áttekintése

MESEЦИ- HÓNAP	Исплаћена бруто зарада Kifizetett bruttó munkabér	Број запослених Alkalmazotti létszám
Јануар-Јануár	1.875.393	34
Фебруар-Február	1.826.671	34
Март-Мárcius	1.835.606	34
Април-Április	1.844.916	34
Мај-Мájus	1.860.704	34
Јун-Јúnius	1.843.282	34
Јул-Јúlius	1.853.459	34
Август-Augusztus	1.618.675	31
Септембар- Szeptember	1.596.984	30
Октобар-Október	1.613.709	30
Новембар-November	1.455.315	29
Децембар-December	1.504.145	29
УКУПНО-ÖSSZESEN:	20.728.859	387



[Handwritten signature]
„КОМУНАЛАЦ“ Кањижа



JAVNO PREDUZBERE ZA KOMUNALNE USLUGE „KOMUNALNAI”
 КАБЛЖКА, Народни парк бр. 5
 KOMUNALAC, KOMUNALIS SZOLGÁLTATÓ KÖZVÁLLALAT
 MAGYARKANIZSA, Népkert 5.
 Tel./ Fax: 024/873-131 e-mail: info@komunalac-kanjiza.rs
 IIIHБ брpoj: 100870761 Љpoj текyћer пaчyнa: 160-10274-03

1. táblázat: A bevételek és jövedelemek áttekintése

Közzgazd osztály	Megnevezés	Tavaly szerzett bevételek és jövedelmek			Tárgyévben tervezett bevételek és jövedelmek			Tárgyévben szerzett bevételek és jövedelmek			Mutató 14/6	Mutató 14/10			
		Közs. Költség	Egyéb forrásb.	Saját eszközb.	Összesen	Közs. Költség	Egyéb forrásb.	Saját eszközb.	Összesen	Közs. Költség			Egyéb forrásb.	Saját eszközb.	Összesen
1	2	3	4	5	6 = 3+4+5	7	8	9	10 = 7+8+9	11	12	13	14 = 11+12+13	15	16
604	Az eladott áru után származó jövedelem belföldön			6.284.977	6.284.977			6.825.120	6.825.120			6.435.100	6.435.100	102,39	94,29
614	Az eladott kész termékek és szolgáltatás után származó jövedelem			75.324.001	75.324.001			68.933.882	68.933.882			63.107.598	63.107.598	83,78	91,55
621	Saját felhasználásból szerzett jövedelem											39.400	39.400		
641	Adományokból származó bevétel			485.800	485.800			305.286	305.286			425.894	425.894	95,09	72,60
650	Bevételek helybérletből			2.400.995	2.400.995			3.144.754	3.144.754			2.283.171	2.283.171	32,58	
662	Kamat bevételek			577.103	577.103							188.024	188.024		
663	Árfolyamnyereség														
673	Anyageladásból származó bevételek			324.517	324.517							1.620	1.620	0,50	
679	Egyéb pénzügyi bevételek							79.209.042	79.209.042						
	ÖSSZESE BEVÉTEL ÉS JÖVEDELEM			85.397.393	85.397.393			79.209.042	79.209.042			72.480.807	72.480.807	84,99	91,61

2. táblázat: A kiadások és ráfordítások áttekintése

Közgazd osztály	Megnevezés	Tavaly teljesített kiadás és ráfordítás				Tárgyévben tervezett kiadás és ráfordítás				Tárgyévben teljesített kiadás és ráfordítás				Mutató 14/6	Mutató 14/10
		Közs. Költség	Egyéb forrásb.	Saját eszközb.	Összesen	Közs. Költség	Egyéb forrásb.	Saját eszközb.	Összesen	Közs. Költség	Egyéb forrásb.	Saját eszközb.	Összesen		
1	2	3	4	5	6=3+4+5	7	8	9	10=7+8 +9	11	12	13	14=11+ 12+13	15	16
501	Eladott áruk beszerzési értéke			3.491.966	3.491.966			3.800.000	3.800.000			3.586.820	3.586.820	102,72	94,39
511	Anyagköltség			3.680.832	3.680.832			3.101.850	3.101.850			1.001.303	1.001.303	27,20	32,28
512	Egyéb anyagok költségei			1.500.364	1.500.364			1.550.000	1.550.000			879.915	879.915	58,65	56,77
513	Üzemanyag és energia költség			3.686.538	3.686.538			4.820.000	4.820.000			3.389.118	3.389.118	91,93	70,31
514	Alkatrész költség											380.317	380.317		
515	Anyagok és kellékek költségei											472.336	472.336		
520	Béreköltség, bérjárulékok és személyi jellegű egyéb kifizetések			24.737.733	24.737.733			22.067.838	22.067.838			20.728.859	20.728.859	83,79	93,93
521	Adó és járulek költségei			4.427.826	4.427.826			3.900.000	3.900.000			3.712.158	3.712.158	83,84	95,18
522	Ideiglenes munkák költségei							50.000	50.000						
525	Magánszemélyek juttatásainak költségei														
526	Felelősbizottsági tagok térítései			70.690	70.690			560.000	560.000			560.205	560.205	792,48	100,04
529	Egyéb személyi kiadások és térítések			863.862	863.862			1.214.469	1.214.469			943.397	943.397	109,21	77,68
530	Alvállalkozók költségei			31.478.920	31.478.920			28.486.987	28.486.987			28.216.142	28.216.142	89,64	99,05
531	Szállítási szolgáltatások költségei			48.415	48.415			50.000	50.000			13.211	13.211	27,29	26,42
532	karbantartási szolgáltatások költségei			673.185	673.185			800.000	800.000			282.331	282.331	41,94	35,29
535	Reklam és propaganda költségek			198.993	198.993			120.000	120.000			2.083	2.083	1,05	1,74
539	Egyéb szolgáltatási költségek			1.613.431	1.613.431			2.315.000	2.315.000			1.659.291	1.659.291	102,84	71,68
540	Erféköskökenési leírások			2.490.467	2.490.467			2.500.000	2.500.000			2.521.162	2.521.162	101,23	100,85
550	Nem termelői szolg. költségei			3.024.980	3.024.980			1.483.000	1.483.000			1.387.515	1.387.515	45,87	93,56
551	Reprezentációs költségek			285.138	285.138			250.000	250.000			168.014	168.014	58,92	67,21

552	Biztosítási költségek		1.179.127	1.179.127		382.000	382.000	375.274	31,83	98,24
553	Átutlási költségek		200.694	200.694		130.000	130.000	115.536	57,57	88,87
554	Tagsági díjak költségei		178.190	178.190		23.000	23.000	143.153	80,31	622,40
555	Adó kötelezettségek		88.814	88.814		91.000	91.000	166.875	187,89	183,38
556	Járujék kötelezettségek		126.290	126.290		140.000	140.000	159.884	126,60	114,20
559	Egyéb nemanyag költségek		486.356	486.356		360.000	360.000	260.905	53,64	72,47
562	Kamat költségek		55.509	55.509		50.000	50.000	39.366	70,92	78,73
563	Árfolyamvesztés		13.139	13.139				10.043	76,44	
570	Eladás és leírás miatti veszteségek		99.282	99.282				137.922	138,92	
574	Hányok									
576	Költségek a követelések leírása alapján									
579	Egyéb nememíftett kiadások		21.738	21.738		20.000	20.000	110.586	508,72	552,93
585	Követelések értékvesztése							51.096		
589	Egyéb ingatlan értékvesztése									
631	Nem befejezett termelés készleteinek érték csökkenése		266.749	266.749		478.600	478.600	353.013	132,34	73,76
	ÖSSZ KIADÁS ÉS RÁFORDÍTÁS		84.989.228	84.989.228		78.743.744	78.743.744	71.827.830	84,51	91,22



[Handwritten signature]
KOMUNÁLAC K.SZ.K.

Összbevétel

(dinárban)

Sor szám	Jövedelem forrás Szolgáltatás	Megvalósít va 2013	Terv 2014	Beclés 2014	Megvalósít va. 2014	Mutató		
						5/4	5/3	6/5
1	2	3	4	5	6	7	8	9
1.	Temetés – szolg.	5.419.259	7.320.820	6.220.000	6.110.211	84,96	114,78	98,23
2.	Temetkezési kellékek	6.284.979	6.825.120	6.570.000	6.435.100	96,26	104,53	97,95
3.	Gépi szolg. és hulladék depon.	1.414.034	3.980.800	2.510.327	2.415.312	63,06	177,53	96,22
4.	Piac és vásár	2.737.722	3.494.100	3.893.250	3.604.816	111,42	142,21	92,59
5.	Piaci hely. bérlés	2.258.957	3.077.750	2.550.000	2.233.220	82,85	112,88	87,58
6.	Tisztaság fenntartás (utcaseprés)	3.425.952	1.984.957	1.380.000	1.620.268	69,52	40,28	117,41
7.	A zöldterületek és virágok telepítése és gondozása	19.522.519	14.385.752	12.500.000	12.904.339	86,89	64,03	103,23
8.	Zoo-higiénia (gyepmester szolgálat)	1.844.456	2.200.000	1.813.000	1.718.499	82,41	98,29	94,79
9.	Ciszterna (szippantóautó)	1.352.744	1.476.760	1.300.000	1.201.486	88,03	96,10	92,42
10.	Kéményseprés	1.941.572	2.080.843	1.968.585	1.956.926	94,61	101,39	99,41
11.	A határátkelő karbantartása	4.417.824	4.478.568	4.417.824	4.417.824	98,64	100,00	100,00
12.	Egyéb bevétel (Ing. bérbeadás, sírhely eladás, határ. közv.)	2.257.829	649.690	760.237	1.090.100	117,02	33,67	143,39
	Összesen:	52.877.847	51.955.160	45.883.223	45.708.101	88,31	86,77	99,62
13.	Határátkelő karbantartás – alvállalkozók	31.967.810	26.775.282	26.573.079	26.583.062	99,24	83,12	100,00
14.	Pénzügyi bevételek (kamat bevételek)			250.000	189.644			75,86
	ÖSSZESEN:	84.845.657	78.730.442	72.706.302	72.480.807	92,35	85,69	99,69

Összbevétel struktúrája százalékban

Sor szám	Jövedelem forrás Szolgáltatás	Megvalósítva 2013	Terv 2014	Beclés 2014	Megvalósít va. 2014
		3			
1.	Temetés – szolg.	6,39	9,30	8,55	8,41
2.	Temetkezési kellékek	7,41	8,67	9,04	8,81
3.	Gépi szolg. és hulladék depon.	1,67	5,06	3,45	3,31
4.	Piac és vásár	3,23	4,44	5,35	4,91
5.	Piaci hely. bérlés	2,66	3,91	3,51	3,08
6.	Tisztaság fenntartás (utcaseprés)	4,04	2,52	1,90	2,21
7.	A zöldterületek és virágok telepítése és gondozása	23,01	18,27	17,19	17,80
8.	Zoo-higiénia (gyepmester szolgálat)	2,17	2,79	2,49	2,31
9.	Ciszterna (szippantóautó)	1,59	1,88	1,79	1,60
10.	Kéményseprés	2,29	2,64	2,71	2,70
11.	A határátkelő karbantartása	5,21	5,69	6,08	6,10
12.	Egyéb bevétel (Ing. bérbeadás, sírhely eladás, határ. közv.)	2,66	0,83	1,05	1,50
	Összesen:	62,32	65,99	63,11	63,00
13.	Határátkelő karbantartás – alvállalkozók	37,68	34,01	36,55	36,60
14.	Pénzügyi bevételek (kamat bevételek)	0,00	0,00	0,34	0,20
	ÖSSZESEN:	100,00	100,00	100,00	100,00

Összköltség és kiadás

(dinárban)

Sor szám	Jövedelem forrás Szolgáltatás	Megvalósítv a 2013	Terv 2014	Becslés 2014	Megvalósítv a. 2014	Mutató		
						5/4	5/3	6/5
1	2	3	4	5	6	7	8	9
1.	Eladott áruk beszerzési értéke	3.491.966	3.800.000	3.650.000	3.586.820	96,05	104,53	98,27
2.	Anyagköltség	5.181.196	4.651.850	3.129.988	2.733.872	67,28	60,41	87,34
3.	Energia	3.686.538	4.820.000	3.660.000	3.389.118	75,93	99,28	92,60
4.	Béreköltség, bérjárulékok és személyi jellegű egyéb kifizetések	30.100.111	27.792.307	26.221.668	25.944.619	94,35	87,11	98,94
5.	Szolgáltatások -Termelői	31.478.920	28.486.987	28.216.141	28.216.142	99,05	89,64	100,00
6.	Egyéb szolgáltatás	2.534.024	3.285.000	2.066.114	1.956.916	62,90	81,53	94,71
7.	Értékcsökkenési- leírás	2.490.467	2.500.000	2.500.000	2.521.162	100,00	100,38	100,85
8.	Egyéb ráfordítások	5.569.589	2.859.000	2.646.176	2.777.156	92,56	47,51	104,95
9.	Pénzügyi kiadások	189.668	70.000	50.000	349.013	71,43	26,36	698,03
10.	Értékcsökkenés			239.711	353.012			147,27
	Összesen	84.722.479	78.265.144	72.379.798	71.827.830	92,48	85,43	99,24

Összköltség és kiadás struktúrája százalékban

Sor szám	Jövedelem forrás Szolgáltatás	Megvalósít va 2013	Terv 2014	Becslés 2014	Megvalósít va. 2014
1.	Eladott áruk beszerzési értéke	4,12	4,86	5,04	4,99
2.	Anyagköltség	6,12	5,94	4,32	3,81
3.	Energia	4,35	6,16	5,06	4,72
4.	Béreköltség, bérjárulékok és személyi jellegű egyéb kifizetések	35,53	35,51	36,23	36,12
5.	Szolgáltatások -Termelői	37,16	36,4	38,98	39,28
6.	Egyéb szolgáltatás	2,99	4,2	2,85	2,72
7.	Értékcsökkenési- leírás	2,94	3,19	3,45	3,51
8.	Egyéb ráfordítások	6,57	3,65	3,66	3,87
9.	Pénzügyi kiadások	0,22	0,09	0,07	0,49
10.	Értékcsökkenés	0	0	0,33	0,49
	Összesen	100,00	100,00	100,00	100,00

Vagyonomérleg

2014.12.31. -én

- 1000 dinárban -

Sz. csoport, számla	POZICIO	AOP	Megjegyzés száma	Összeg		
				Folyó év	Előző év	
					Végző állás 31.12.2013	Kezdo állás 01.01.2013
1.	2.	3.	4.	5.	6.	7.
	AKTÍVA					
00	A. NEM BEFIZETETT JEGYZETT TŐKE	0001				
	B. ÁLLANDÓ VAGYON (0003 + 0010 + 0019 + 0024 + 0034)	0002		33087	36050	39162
01	I. NEM ANYAGI VAGYON (0004 + 0005 + 0006 + 0007 + 0008 + 0009)	0003		334	446	213
010 és rész 019	1. Befektetés és fejlesztés	0004				
011, 012 és rész 019	2. Koncesszió, szabadalmak, licenc, termék és szolgáltatási védjegyek, szoftver és egyéb jogok	0005		334	446	
013 és rész 019	3. Goodwill	0006				
014 és rész 019	4. Egyéb nem anyagi ingatlan	0007				
015 és rész 019	5. Nem anyagi ingatlan előkészületben	0008				55
016 és rész 019	6. Előlegek nem anyagi ingatlanokra	0009				158
02	II. INGATLAN, BERENDEZÉS, FELSZERELÉS (0011 + 0012 + 0013 + 0014 + 0015 + 0016 + 0017 + 0018)	0010		32753	35604	38949
020, 021 és rész 029	1. Földek	0011		1332	1332	1332
022 és rész 029	2. Építkezési objektumok	0012		20791	22355	21735
023 és rész 029	3. Berendezés és felszerelés	0013		10548	11835	12309
024 és rész 029	4. Befektetési ingatlanok	0014				
025 és rész 029	5. Egyéb ingatlan, berendezés, felszerelés	0015		82	82	82
026 és rész 029	6. Berendezés, ingatlan és felszerelés előkészületben	0016				1620
027 és rész 029	7. Befektetés más tulajdonú ingatlan, berendezés, felszerelésbe	0017				
028 és rész 029	8. Előlegek ingatlanba, berendezésbe, felszerelésbe	0018				1871

Sz. csoport, számla	PÓZÍCIÓ	AOP	Megjegyzés száma	Folyó év	Összeg	
					Előző év	
					Végső állás 31.12.2013.	Kezdő állás 01.01.2013.
1	2	3	4	5	6	7
03	III. BIOLÓGIAI ESZKÖZÖK (0020 + 0021 + 0022 + 0023)	0019				
030, 031 és rész 039	1. Erdők és többéves ültetvények	0020				
032 és rész 039	2. Alap állomány	0021				
037 és rész 039	3. Biológiai eszközök előkészületben	0022				
038 és rész 039	4. Előlegek biológiai eszközökre	0023				
04. kivéve 047	IV. HOSSZÚTÁVÚ BEFEKTETÉSEK (0025 + 0026 + 0027 + 0028 + 0029 + 0030 + 0031 + 0032 + 0033)	0024				
040 és rész 049	1. Részesedés a kapcsolódó vállalatok tőkéjében	0025				
041 és rész 049	2. Részesedés a társított vállalkozások és közös vállalkozások tőkéjében	0026				
042 és rész 049	3. Részesedés egyéb vállalatok tőkéjében és más rendelkezésre álló értékpapírok	0027				
rész 043, rész 044 és rész 049	4. Hosszútávú befektetések anyavállalat, leányvállalat és egyéb kapcsolódó vállalatok beföldön	0028				
rész 043, rész 044 és rész 049	5. Hosszútávú befektetések anyavállalat, leányvállalat és egyéb kapcsolódó vállalatok külföldön	0029				
rész 045 és rész 049	6. Hosszútávú befektetések beföldön	0030				
rész 045 és rész 049	7. Hosszútávú befektetések külföldön	0031				
046 és rész 049	8. Lejáratig tartandó értékpapírok	0032				
048 és rész 049	9. Egyéb hosszútávú befektetések	0033				
05	V. HOSSZÚTÁVÚ KÖTELEZETTSÉGEK (0035 + 0036 + 0037 + 0038 + 0039 + 0040 + 0041)	0034				
050 és rész 059	1. Kötelezettségek kapcsolódó vállalatoktól	0035				
051 és rész 059	2. Kötelezettségek egyéb vállalatoktól	0036				
052 és rész 059	3. Áruk eladásából származó kötelezettségek hitel alapján	0037				
053 és rész 059	4. Áruk eladásából származó kötelezettségek lízing alapján	0038				
054 és rész 059	5. Kötelezettségek kezesség alapján	0039				
055 és rész 059	6. Vitatott és kétes kötelezettségek	0040				
056 és rész 059	7. Egyéb hosszútávú kötelezettségek	0041				
288	V. ELHALASZTOTT ADÓ ESZKÖZÖK	0042				

Sz. csoport száma	POZÍCIO	AOP	Megjegyzés száma	Összeg		
				Folyó év	Előző év	
					Végző állás 31.12.2019	Kezdő állás 01.01.2019
1	2	3	4	5	6	7
	G. FORGÓ ESZKÖZÖK (0044 + 0051 + 0059 + 0060 + 0061 + 0062 + 0068 + 0069 + 0070)	0043		28098	28445	33336
Klaca 1	I. KÉSZLETEK (0045 + 0046 + 0047 + 0048 + 0049 + 0050)	0044		1858	2136	1967
10	1. Anyagok, alkatrészek, szerszámok és kellékek	0045				
11	2. Befejezetlen termelés és befejezetlen szolgáltatások	0046				
12	3. Késztermékek	0047		970	1323	833
13	4. Áru	0048		800	692	802
14	5. Eladásra szánt állandó eszközök	0049				
15	6. Kifizetett előlegek készletekre és szolgáltatásokra	0050		88	121	332
20	II. KÖVETELÉSEK ELADÁS ALAPJÁN (0052 + 0053 + 0054 + 0055 + 0056 + 0057 + 0058)	0051		8289	18201	17052
200 és rész 209	1. Belföldi vevők - anyavállalatok és leányvállalatok	0052				
201 és rész 209	2. Külföldi vevők - anyavállalatok és leányvállalatok	0053				
202 és rész 209	3. Belföldi vevők - egyéb kapcsolódó vállalatok	0054				
203 és rész 209	4. Külföldi vevők - egyéb kapcsolódó vállalatok	0055				
204 és rész 209	5. Belföldi vevők	0056		8289	18201	17052
205 és rész 209	6. Külföldi vevők	0057				
206 és rész 209	7. Egyéb követelések eladás alapján	0058				
21	III. Követelés specifikus ügyvitelből	0059				
22	IV. Egyéb követelések	0060		147	299	325
236	V. Pénzügyi eszközök amelyeket az eredménymérleg alapján becsülünk	0061				
23 kivéve 236 és 237	VI. Rövidtávú pénzügyi befektetések (0063 + 0064 + 0065 + 0066 + 0067)	0062		3000	3000	6000
230 és rész 239	1. Rövidtávú pénzügyi befektetések - anyavállalatok és leányvállalatok	0063				
231 és rész 239	2. Rövidtávú pénzügyi befektetések - egyéb kapcsolódó vállalatok	0064				
232 és rész 239	3. Rövidtávú pénzügyi befektetések belföldön	0065		3000	3000	6000
233 és rész 239	4. Rövidtávú pénzügyi befektetések külföldön	0066				

Sz. csoport, száma	POZÍCIÓ	AOP	Megjegyzés.száma	Összeg		
				Folyó év	Előző év	
					Végző állás 31.12.2013	Kezdő állás 01.01.2013
1	2	3	4	5	6	7
234, 235, 238 és rész 239	5. Egyéb rövidtávú pénzügyi befektetések	0067				
24	VII. Készpénz ekvivalens és készpénz	0068		14756	4274	7476
27	VIII. Állami forgalmi adó	0069				240
28 kivéve 288	IX. Aktív időbeli elhatárolások	0070		48	535	276
	D. ÖSSZ AKTÍVA = ÜZLETI VAGYON (0001 + 0002 + 0042 + 0043)	0071		61185	64495	72498
88	D. MÉRLEGEN KÍVÜLI AKTÍVA	0072				
	PASSZIV					
	A. TÖKE (0402 + 0411 - 0412 + 0413 + 0414 + 0415 - 0416 + 0417 + 0420 - 0421) ≥ 0 = (0071 - 0424 - 0441 - 0442)	0401		48069	46951	48657
30	I. ALAP TŐKE (0403 + 0404 + 0405 + 0406 + 0407 + 0408 + 0409 + 0410)	0402		1597	1597	39347
300	1. Részvénytőke	0403				
301	2. Korlátolt felelősségű társaságok részesedése	0404				
302	3. Befektetés	0405				
303	4. Állami tőke	0406		1597	1597	37727
304	5. Társadalmi tőke	0407				
305	6. Szövetkezeti részesedés	0408				
306	7. Átvitt díjak	0409				
309	C. Egyéb alap tőke	0410				1620
31	II. NEM BEFIZETETT JEGYZETT TŐKE	0411				
047 és 237	III. SAJÁT FELVÁSÁROLT RÉSZVÉNYEK	0412				
32	IV. TARTALÉK	0413		34861	35972	286
330	V. ÁTÉRTÉKELÉSI TARTALÉK, ANEMANYAGI VAGYON, INGATLAN, FELSZERELÉS ÉS BERENDEZÉSEK ALAPJÁN	0414				
33 kivéve 330	VI. NEM MEGVALÓSÍTOTT ÉRTÉKPAPÁRIBÓL ÉS AZ ÁLTALÁNOS EREDMÉNY MÁS KOMPONENSEI ALAPÁN SZÁRMAZÓ JÖVEDELEM	0415				


Sz csoport, számla	POZÍCIÓ	AOP	Megjegyzés száma	Folyó év	Összeg	
					Előző év	
					Vegső állás 31.12. 2013	Kezdő állás 01.01. 2013
1	2	3	4	5	6	7
33 kivéve 330	VII. NEM MEGVALÓSÍTOTT ÉRTÉKPAPÍRBÓL ÉS AZ ÁLTALÁNOS EREDMÉNY MÁS KOMPONENSEI ALAPÁN SZÁRMAZÓ JÖVEDELEM	0416				
34	VIII. NEMFELOSZTOTT NYERESÉG (0418 + 0419)	0417		11611	9382	9024
340	1. Előző évek nemfelosztott nyeresége	0418		10973	9025	8071
341	2. Folyó év nemfelosztott nyeresége	0419		638	357	953
	IX. ELLENŐRZÉS NÉLKÜLI BEFEKTETÉS	0420				
35	X. VESZTESÉG (0422 + 0423)	0421				
350	1. Előző évek vesztesége	0422				
351	2. Folyó év vesztesége	0423				
	B. HOSSZÚ LEJÁRATÚ TARTALÉKOK ÉS KÖTELEZETTSÉGEK (0425 + 0432)	0424			447	952
40	I. HOSSZÚ LEJÁRATÚ TARTALÉKOK (0426 + 0427 + 0428 + 0429 + 0430 + 0431)	0425				
400	1. Tartalékok a szavatossági időn belüli költségekre	0426				
401	2. Tartalékok a természeti források helyreállítási költségeire	0427				
403	3. Tartalékok az átalakítási költségekre	0428				
404	4. Tartalékok a munkások költségtérítéseire és beneficióira	0429				
405	5. Tartalékok bírósági jogviták költségeire	0430				
402 és 409	6. Egyéb hosszú lejáratú tartalékok	0431				
41	II. HOSSZÚ LEJÁRATÚ KÖTELEZETTSÉGEK (0433 + 0434 + 0435 + 0436 + 0437 + 0438 + 0439 + 0440)	0432			447	952
410	1. Kötelezettségek amelyek tőkébe alakíthatóak	0433				
411	2. Kötelezettségek anyavállalatok és leányvállalatok iránt	0434				
412	3. Kötelezettségek egyéb kapcsolódó vállalatok iránt	0435				
413	4. Kiadott értékpapír utáni kötelezettségek, egy évnél hosszabb időszakra	0436				
414	5. Hosszú lejáratú hitelek belföldön	0437			447	952
415	6. Hosszú lejáratú hitelek külföldön	0438				

Sz csoport, száma	POZÍCIÓ	AOP	Megjegyzés.szama	Folyó év	Összeg	
					Végso állás 31.12.2013	Kezdő állás 01.01.2013
1	2	3	4	5	6	7
416	7. Lízing alapú kötelezettségek	0439				
419	8. Egyéb hosszú lejáratú kötelezettségek	0440				
498	V. ELHALASZTOTT ADÓKÖTELEZETTSÉG	0441		112	117	74
42 do 49 (kivéve498)	G. RÖVID LEJÁRATÚ KÖTELEZETTSÉGEK (0443 + 0450 + 0451 + 0459 + 0460 + 0461 + 0462)	0442		13004	16980	22815
42	I. Rövid lejáratú pénzügyi kötelezettségek (0444 + 0445 + 0446 + 0447 + 0448 + 0449)	0445		557	504	478
420	1. Rövid lejáratú hitelek anyavállalatok és leányvállalatoktól	0444				
421	2. Rövid lejáratú hitelek egyéb belföldi kapcsolódó vállalatoktól	0445				
422	3. Rövid lejáratú hitelek és kölcsönök belföldön	0446				
423	4. Rövid lejáratú hitelek és kölcsönök külföldön	0447				
427	5. Kötelezettségek az eladásra szánt eszközök alapján és ügyviteli eszközök amelyeket vissza tartunk.	0448				
424, 425, 426 és 429	6. Egyéb rövid lejáratú pénzügyi kötelezettségek	0449		557	504	478
430	II. KAPOTT ELŐLEGEK, LETÉTEK ÉS BETÉTEK	0450				
43 kivéve430	III. ÜZLETVITELI KÖTELEZETTSÉGEK (0452 + 0453 + 0454 + 0455 + 0456 + 0457 + 0458)	0451		3532	8761	14449
431	1. Beszállítók – belföldi anyavállalatok és leányvállalatok	0452				
432	2. Beszállítók - belföldi anyavállalatok és kapcsolódó vállalatok	0453				
433	3. Beszállítók – egyéb belföldi kapcsolódó vállalatok	0454				
434	4. Beszállítók – egyéb külföldi kapcsolódó vállalatok	0455				
435	5. Belföldi beszállítók	0456		3532	8761	14449
436	6. Külföldi beszállítók	0457				
439	7. Egyéb üzletviteli kötelezettségek	0458				
44, 45 és 46	IV. Egyéb rövid lejáratú pénzügyi kötelezettségek	0459		2115	195	273
47	V. ÁFA iránti kötelezettség	0460		392	392	
48	VI. Egyéb adó, járulék és közbevétel iránti kötelezettség	0461		136		1
49 kivéve498	VII. Passzív időbeli elhatárolások	0462		6272	7128	7614

Sz. csoport, száma	POZICIO	AOP	Megjegyzés száma	Összeg		
				Folyó év	Előző év	
					Végso állás 31.12.2013	Kezdo állás 01.01.2013
1	2	3	4	5	6	7
	D. TÓKE FELETTI VESZTESÉG (0412 + 0416 + 0421 - 0420 - 0417 - 0415 - 0414 - 0413 - 0411 - 0402) ≥ 0 = (0441 + 0424 + 0442 - 0071) ≥ 0	0463				
	Đ. ÖSSZ PASSZIVA (0424 + 0442 + 0441 + 0401 - 0463) ≥ 0	0464		61185	64495	72498
89	E. MÉRLEGENKIVÜLI PASSZIVA	0465				

Magyarkanizsa

2015.03.27-én



[Handwritten signature]

EREDMÉNYMÉRLEG

2014 01.01. -től 12.31. -ig

-1000 dinárban

Sz csoport száma	POZÍCIÓ	AOP	Megjegyzés száma	Összeg	
				Folyó év	Előző év
I				5	6
	RENDES ÜZLETVITELBŐL VALÓ BEVÉTEL				
60 до 65, осим 62 и 63	A. ÜZLETVITELI BEVÉTEL (1002 + 1009 + 1016 + 1017)	1001		72252	83675
60	I. ÁRU ELADÁSBÓL SZÁRMAZÓ BEVÉTEL (1003 + 1004 + 1005 + 1006 + 1007 + 1008)	1002		6435	6285
600	1. Az eladott áru után származó jövedelem anyavállalatok és leányvállalatoktól belföldön	1003			
601	2. Az eladott áru után származó jövedelem anyavállalatok és leányvállalatoktól külföldön	1004			
602	3. Az eladott áru után származó jövedelem egyéb kapcsolódó vállalatoktól belföldön	1005			
603	4. Az eladott áru után származó jövedelem egyéb kapcsolódó vállalatoktól külföldön	1006			
604	5. Az eladott áru után származó jövedelem belföldön	1007		6435	6285
605	6. Az eladott áru után származó jövedelem külföldön	1008			
61	II. TERMÉK ÉS SZOLGÁLTATÁS ELADÁSBÓL SZÁRMAZÓ BEVÉTEL (1010 + 1011 + 1012 + 1013 + 1014 + 1015)	1009		63108	74503
610	1. Az eladott kész termékek és szolgáltatás után származó jövedelem anyavállalatok és leányvállalatoktól belföldön	1010			
611	2. Az eladott kész termékek és szolgáltatás után származó jövedelem anyavállalatok és leányvállalatoktól külföldön	1011			
612	3. Az eladott kész termékek és szolgáltatás után származó jövedelem egyéb kapcsolódó vállalatoktól belföldön	1012			
613	4. Az eladott kész termékek és szolgáltatás után származó jövedelem egyéb kapcsolódó vállalatoktól külföldön	1013			
614	5. Az eladott kész termékek és szolgáltatás után származó jövedelem belföldön	1014		63108	74503
615	6. Az eladott kész termékek és szolgáltatás után származó jövedelem külföldön	1015			
64	III. Díjak, szubvenciók, támogatások, adományokból származó bevételek	1016		426	486
65	IV. Egyéb üzletviteli bevétel	1017		2283	2401
	RÁFORDÍTÁSOK RENDES ÜZLETVITELBŐL				
50 до 55, 62 и 63	B. ÜZLETI RÁFORDÍTÁSOK (1019 - 1020 - 1021 + 1022 + 1023 + 1024 + 1025 + 1026 + 1027 + 1028 + 1029) ≥ 0	1018		71440	83978

Sz. csoport, száma	POZÍCIÓ	AOP	Megjegyzés száma	Összeg	
				Folyó év	Előző év
1	2	3	4	5	6
50	I. Eladott áruk beszerzési értéke	1019		3587	3492
62	II. Az eladott áru és az elvégzett szolgáltatásból származó jövedelem	1020		39	65
630	III. A befejezetlen késztermékek és befejezetlen szolgáltatások értékkészlet növekedése	1021			757
631	IV. A befejezetlen késztermékek és befejezetlen szolgáltatások értékkészlet csökkenése	1022		353	267
51 осим 513	V. Anyagköltség	1023		2734	5181
513	VI. Üzemanyag és energia költségek	1024		3389	3687
52	VII. Bérköltség, bérjárulékok és személyi jellegű egyéb kifizetések	1025		25945	30100
53	VIII. Termelési szolgáltatások költségei	1026		30173	34013
540	IX. Értékcsökkenési leírások	1027		2521	2490
541 до 549	X. Hosszútávú tartalékok költségei	1028			
55	XI. Nemanyagi költségek	1029		2777	5570
	V. ÜZLETI NYERESÉG (1001 - 1018) ≥ 0	1030		812	
	G. ÜZLETI VESZTESÉG (1018 - 1001) ≥ 0	1031			303
66	D. PÉNZÜGYI BEVÉTELEK (1033 + 1038 + 1039)	1032		188	577
66, осим 662, 663 и 664	I. Pénzügyi bevételek apcsolódó vállalatoktól és egyéb pénzügyi bevételek (1034 + 1035 + 1036 + 1037)	1033			
660	1. Pénzügyi bevételek anyavállalatok és leányvállalatoktól	1034			
661	2. Pénzügyi bevételek kapcsolódó vállalatoktól	1035			
665	3. Kapcsolódó és közös vállalkozások nyereségében való részvételből származó kiadások	1036			
669	4. Egyéb pénzügyi bevételek	1037			
662	II. Kamat bevételek (harmadik személyektől)	1038		188	577
603 и 664	III. Árfolyamnyereség és a valuta záradék pozitív hatásai	1039			
56	DJ. PÉNZÜGYI KIADÁSOK (1041 + 1046 + 1047)	1040		49	69
56, осим 562, 563 и 564	I. Pénzügyi kiadások az anyavállalatok és leányvállalatokkal kapcsolatban (1042 + 1043 + 1044 + 1045)	1041			
560	1. Pénzügyi kiadások anyavállalatok és leányvállalatoktól	1042			
561	2. Pénzügyi kiadások kapcsolódó vállalatoktól	1043			
565	3. Kapcsolódó és közös vállalkozások kiadásaiban való részvételből származó kiadások	1044			

Sz. csoport, száma	POZÍCIO	AOP	Megjegyzés száma	Összeg	
				Folyó év	Előző év
1	2	3	4	5	6
566 и 569	4. Egyéb pénzügyi kiadások	1045			
562	II. Kamat költségek (harmadik személyek felé)	1046		39	56
563 и 564	III. Árfolyamvesztés és a valuta záradék negatív hatásai (harmadik személyek felé)	1047		10	13
	E. PÉNZÜGYI NYERESÉG (1032 - 1040)	1048		139	508
	ZS. PÉNZÜGYI VESZTESÉG (1040 - 1032)	1049			
683 и 685	Z. JÖVEDELEM A VAGYON ÉRTÉKÉNEK ÖSSZEHANGOLÁSÁBÓL AMELY MINT BECSÜLT ÉRTÉK KI VAN MUTATVA AZ EREDMÉNY MÉRLEGEN KERESZTÜL	1050			219
583 и 585	I. KIADÁSOK A VAGYON ÉRTÉKÉNEK ÖSSZEHANGOLÁSÁBÓL AMELY MINT BECSÜLT ÉRTÉK KI VAN MUTATVA AZ EREDMÉNY MÉRLEGEN KERESZTÜL	1051		51	
67 и 68, осим 683 и 685	J. EGYÉBB JÖVEDELEM	1052		2	105
57 и 58, осим 583 и 585	K. EGYÉBB KIADÁSOK	1053		249	121
	L. ÜZLETI NYERESÉG ADÓZÁS ELŐTT (1030 - 1031 + 1048 - 1049 + 1050 - 1051 + 1052 - 1053)	1054		653	408
	LJ. ÜZLETI VESZTESÉG ADÓZÁS ELŐTT (1031 - 1030 + 1049 - 1048 + 1051 - 1050 + 1053 - 1052)	1055			
69-59	M. NETTÓ ELHALASZTOTT ÜGYVITELI JÖVEDELEM, EFFEKTÍV SZÁMVITELI POLITIKA VÁLTOZÁSAINAK HATÁSA ÉS AZ ELŐZŐ ÉVI HIBA KIJAVÍTÁSA	1056			
59-69	N. NETTÓ ELHALASZTOTT ÜGYVITELI VESZTESÉG, EFFEKTÍV SZÁMVITELI POLITIKA VÁLTOZÁSAINAK HATÁSA ÉS AZ ELŐZŐ ÉVI HIBA KIJAVÍTÁSA	1057			
	NJ. ADÓZÁS ELŐTTI NYERESÉG (1054 - 1055 + 1056 - 1057)	1058		653	408
	O. ADÓZÁS ELŐTTI VESZTESÉG (1055 - 1054 + 1057 - 1056)	1059			
	P. JÖVEDELEMADÓ				
721	I. Az időszak nyereségadó költsége	1060		20	8
део 722	II. Az időszak elhalasztott nyereségadó költsége	1061			43
део 722	III. Az időszak elhalasztott nyereségadó jövedelme	1062		5	
723	R. MUNKAADÓ KIFIZETETT SZEMÉLYES JÖVEDELME	1063			
	S. NETTÓ NYERESÉG (1058 - 1059 - 1060 - 1061 + 1062 - 1063)	1064		638	357
	T. NETTÓ VESZTESÉG (1059 - 1058 + 1060 + 1061 - 1062 + 1063)	1065			
	I. KISBEFEKTETŐKNEK TARTOZÓ NETTÓ NYERESÉG	1066			
	II. TÖBSÉGI TULAJDONOSOKNAK TARTOZÓ NETTÓ NYERESÉG	1067			
	III. KISBEFEKTETŐKNEK TARTOZÓ NETTÓ VESZTESÉG	1068			
	IV. TÖBSÉGI TULAJDONOSOKNAK TARTOZÓ NETTÓ VESZTESÉG	1069			

Sz. csoport száma	POZICIO	AOP	Megjegyzés szama	Összeg	
				Folyó év	Előző év
1	2	3	4	5	6
	V. RÉSZVÉNY JÖVEDELEM				
	1. Alap részvény jövedelem	1070			
	2. Csökkentett (szétválasztott) részvény jövedelem	1071			

Magyarkanizsa

2015.03.27-én



P. E. E. E. E.

JEGYZŐKÖNYVI KIVONAT

a magyarországi Kommunális Szolgáltató Közvéllalat felügyelő bizottságának 2015. március 15-én 12.00 órai kezdettel a vállalat helyiségeiben (Néppark 5) tartott II. üléséről.

Jelenlévők: Dimitrije Pavićević – a felügyelőbizottság elnöke, Kovačević Goran – felügyelőbizottsági tag, Dukai Károly – felügyelőbizottsági tag, Varnyú Zoltán – a szakszervezet elnöke, Berec Sándor – kommunális tevékenységek és környezetvédelem megbízott tanács tag, Pálfi Ervin – igazgató, Radojka Ateljević – a pénzügyi-számviteli szolgálat vezetője

A süükségtelen kihagyva!

Ad/1. A 2014. évi üzletviteli tervének teljesítéséről szóló jelentés és a statisztikai süükségletek készült jelentés (Eredmény mérleg, vagyon mérleg és a Statisztikai jelentés) elfogadása

A magyarázatot követően a felügyelőbizottság egyhangúlag meghozta az alábbi

D Ö N T É S T:

1. Elfogadásra kerül KOMUNALAC” kommunális szolgáltató közvéllalat 2014. évi üzletviteli tervének teljesítéséről szóló jelentés.

Elfogadásra kerülnek statisztikai süükségletek készült jelentések (Eredmény mérleg, vagyon mérleg és a Statisztikai jelentés) a 2014.01.01.-től 2014.12.31.-ig periódusra, amely az érvényben lévő rendeletek szerint készült. Az anyag a jegyzőkönyv szerves részét képezi és annak mellékletében található

2. Az 1.-es pontban szereplő döntés jóváhagyás miatt továbbítani kell az alapítónak.

A süükségtelen kihagyva!

Dimitrije Pavićević s. k.,
a felügyelő bizottság elnöke

A kivonat hitelélül:
Pálfi Ervin,
Igazgató

